

충청북도(본청)

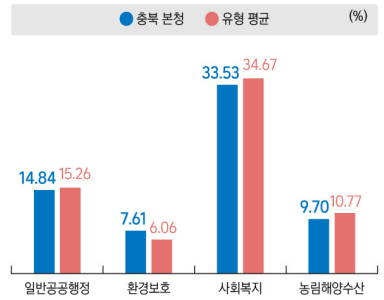
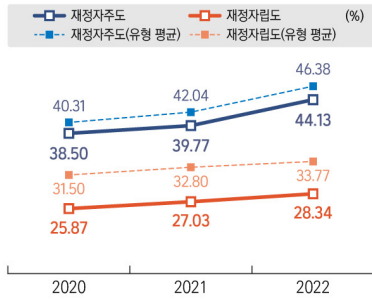
도

세입	총계	지방세	세외수입	교부세	조정교부금	보조금	지방채	보전수입 등
규모(억원)	69,040	18,720	1,723	10,340	-	30,431	-	7,825
비율(%)	100%	27.11%	2.50%	14.98%	-	44.08%	-	11.33%

세출	총계	일반 공공행정	환경보호	사회복지	농림 해양수산	수송 및 교통	국도 및 지역개발	기타
규모(억원)	64,162	9,522	4,882	21,514	6,222	2,283	2,390	17,348
비율(%)	100%	14.84%	7.61%	33.53%	9.70%	3.56%	3.73%	27.04%

- 인구(명) | 1,595,058
- 면적(km²) | 7,406.99
- 재정력지수 | 0.597

인구·재정요건



● 유형평균 대비 우수 ● 유형평균 대비 부진

I 재정건전성

구분	FY2022	유형평균
● 통합재정수지비율	-0.80%	-0.23%
● 경상수지비율	58.05%	69.74%
● 관리채무비율	9.96%	8.76%

III 재정계획성

구분	FY2022	유형평균
● 관리채무상환비율	5.01%	3.84%
● 통합유동부채비율	21.30%	27.99%
● 공기업부채비율	155.04%	123.64%

보조지표

구분	FY2022	유형평균
● 세수오차비율	91.50%	98.44%
● 세수오차비율개선도	1.173	1.134
● 이·불용액비율	2.48%	1.80%

II 재정회계실행

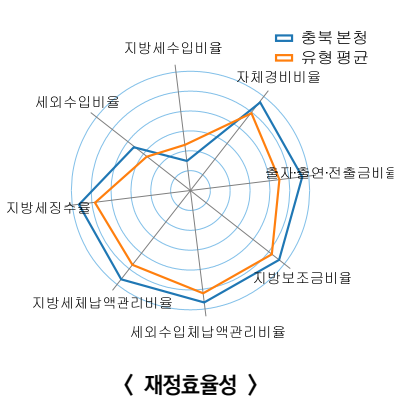

구분	FY2022	유형평균
● 지방세수입비율	24.47%	29.55%
● 세외수입비율	2.50%	2.18%
● 지방세징수율	98.92%	98.92%
● 지방세체납액관리비율	0.34%	0.48%

보조지표

구분	FY2022	유형평균
● 세외수입체납액관리비율	0.05%	0.09%
● 지방보조금비율	1.36%	1.81%
● 출자·출연·전출금비율	0.59%	1.31%
● 자체경비비율	4.01%	3.67%

보조지표

구분	FY2022	유형평균
● 지방회경비절감률	40.44%	22.61%
● 업무추진비절감률	9.64%	19.10%
● 중기재정계획반영비율	91.04%	98.44%
● 주민참여예산지출비율	2.29%	0.54%



※ 점수위상은 충북 본청의 각 지표별 점수의 상대적 위상을 나타내며, 유형 평균 바깥쪽에 위치할수록 도 유형 평균점수를 상회함을 의미

FY2022 재정분석 결과 **충북 본청**

분야 / 재정분석지표		FY2020	FY2021	FY2022	유형평균	전국평균
I 재정유지전액	1. 통합재정수지비율	1.07%	2.35%	-0.80%	-0.23%	5.26%
	2. 경상수지비율	62.79%	59.07%	58.05%	69.74%	64.62%
	3. 관리채무비율	9.95%	9.39%	9.96%	8.76%	6.93%
	(관리채무증감률)	-	3.55%	11.30%	15.32%	5.13%
	4. 관리채무상환비율	5.28%	4.95%	5.01%	3.84%	2.14%
	5. 통합유동부채비율	25.81%	28.53%	21.30%	27.99%	22.23%
6. 공기업부채비율	122.50%	134.07%	155.04%	123.64%	36.00%	
II 재정여유액	7-1. 지방세수입비율	22.79%	23.79%	24.47%	29.55%	24.49%
	(지방세수입증감률)	22.85%	15.08%	6.22%	1.93%	5.46%
	7-2. 세외수입비율	1.92%	2.23%	2.50%	2.18%	3.73%
	(세외수입증감률)	0.31%	27.98%	15.64%	-2.11%	4.68%
	8. 지방세징수율	98.93%	99.05%	98.92%	98.92%	97.97%
	(지방세징수율제고율)	1.0083	1.0012	0.9987	0.9980	0.9974
	9-1. 지방세체납액관리비율	0.37%	0.35%	0.34%	0.48%	0.95%
	(지방세체납액증감률)	-22.12%	2.71%	-0.08%	2.00%	9.62%
	9-2. 세외수입체납액관리비율	0.05%	0.04%	0.05%	0.09%	0.76%
	(세외수입체납액증감률)	19.20%	-12.02%	45.86%	-5.33%	9.71%
	10. 지방보조금비율	1.09%	1.13%	1.36%	1.81%	5.51%
	(지방보조금증감률)	-21.14%	11.41%	28.49%	15.26%	10.38%
	11. 출자·출연·전출금비율	0.32%	0.50%	0.59%	1.31%	2.31%
	(출자·출연·전출금증감률)	26.66%	70.86%	27.14%	0.86%	3.30%
12. 자체경비비율	4.46%	3.92%	4.01%	3.67%	9.61%	
(자체경비증감률)	0.69%	2.01%	9.74%	9.65%	8.74%	
III 재정성계	13. 세수오차비율	87.27%	77.98%	91.50%	98.44%	92.87%
	(세수오차비율개선도)	-	0.898	1.173	1.134	1.084
14. 이불용액비율	2.90%	2.55%	2.48%	1.80%	5.32%	
보조지표 - 분석지표	1. 지방비분담비율	-	26.65%	22.72%	21.12%	24.00%
	2. 현금성복지비율(신규)	-	-	0.03%	0.12%	0.44%
	3. 총자본대비영업이익률	2.18%	1.84%	1.98%	1.41%	-1.76%
	4. 가용재원비율	-	7.29%	6.80%	9.05%	8.57%
	5. 행사·축제경비비율	0.07%	0.08%	0.10%	0.10%	0.32%
	(행사·축제경비비율증감률)	-70.46%	12.84%	33.87%	35.79%	55.47%
	6. 민간위탁금비율증감률	-14.61%	5.20%	3.29%	5.76%	-13.14%
	7. 지방의회경비절감률	38.03%	47.86%	40.44%	22.61%	33.13%
	8. 업무추진비절감률	15.33%	17.28%	9.64%	19.10%	24.25%
	9. 인건비비율(신규)	-	-	5.99%	5.33%	8.31%
	10. 중기재정계획반영비율	101.78%	99.33%	91.04%	98.44%	95.82%
	11. 예산집행률	95.00%	95.21%	94.52%	95.38%	87.36%
12. 순세계잉여금비율	5.24%	8.55%	3.68%	3.06%	6.24%	
참고지표	1. 실질수지비율	15.27%	20.08%	8.19%	6.90%	11.93%
	2. 관리채무부담비율	34.51%	31.57%	30.95%	25.69%	17.52%
	3. 장래세대부담비율	10.25%	11.23%	10.45%	8.47%	4.18%
	4. 환금자산대비부채비율	79.95%	77.25%	67.30%	70.44%	48.59%
	5. 탄력세율적용노력도	-	-	-	50.36%	94.06%
	6. 의무지출비율	64.58%	67.82%	59.81%	60.05%	57.54%
	(의무지출증감률)	34.40%	13.42%	-6.14%	-1.72%	-0.37%
	7. 정책사업투자비비율	28.44%	31.23%	28.88%	25.53%	26.28%
	8. 행정운영경비비율	5.76%	5.71%	5.99%	5.23%	7.70%
	(행정운영경비증감률)	7.47%	7.02%	11.70%	8.27%	5.49%
	9. 주민참여예산지출비율	1.96%	1.81%	2.29%	0.54%	0.37%
	10. 일자리사업지출비율	0.08%	3.73%	3.72%	3.60%	3.34%
	11. 자본시설지출비율	4.26%	4.26%	4.88%	5.35%	13.69%
	(자본시설지출증감률)	-11.20%	6.92%	18.22%	6.20%	0.32%
12. 자본시설유지관리비비율	4.40%	3.66%	3.97%	5.05%	6.44%	
(자본시설유지관리비증감률)	-13.28%	-15.96%	12.18%	17.79%	9.64%	
13. 기준인건비집행률	106.57%	95.98%	99.24%	103.15%	97.67%	
14. 연말지출비율	17.21%	26.85%	16.40%	20.95%	23.70%	