

# XI

FY2019 지방자치단체  
재정분석 단체별보고서

충청북도

Chungcheongbuk-do



충청북도  
CHUNGCHEONGBUK-DO

충청북도(본청)	292
충북 청주시	294
충북 충주시	296
충북 제천시	298
충북 보은군	300
충북 옥천군	302
충북 영동군	304
충북 증평군	306
충북 진천군	308
충북 괴산군	310
충북 음성군	312
충북 단양군	314

# 충청북도(본청)

도

기본현황

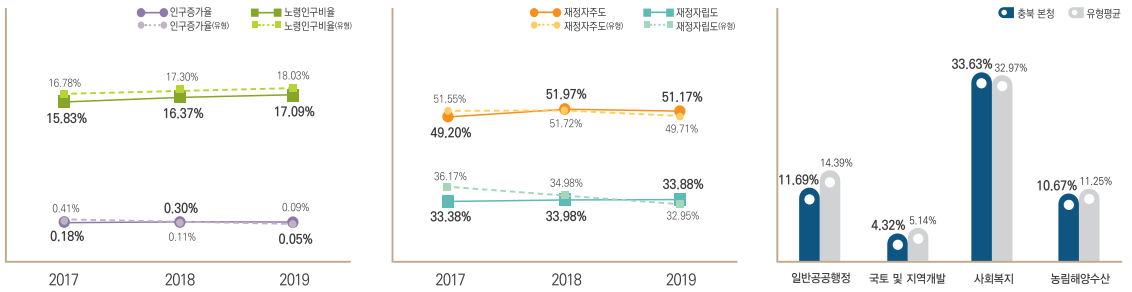
- 인 구 (명) | 1,600,007
- 면 적 (km<sup>2</sup>) | 7,408
- 재정력지수 | 34.27%

세 입	총 계	지방세	세외수입	교부세	조정교부금	보조금	지방채	보전 수입등
규모(억원)	50,066	12,905	1,161	8,165	-	22,536	-	5,298
비율(%)	100%	25.78%	2.32%	16.31%	-	45.01%	-	10.58%

세 출	총 계	일반 공공행정	교 육	환경보호	사회복지	농림 해양수산	수송 및 교통	국토 및 지역개발
규모(억원)	46,813	5,471	2,938	2,879	15,745	4,997	2,379	2,022
비율(%)	100%	11.69%	6.27%	6.15%	33.63%	10.67%	5.08%	4.32%

인구·재정여건



I 재정건전성

구 분	통합재정수지비율	관리채무비율	통합유동부채비율	공기업부채비율
충북 본청 (전년도)	2.26% (2.27%)	11.20% (12.35%)	24.03% (24.94%)	108.97% (75.20%)
유형평균	-0.56%	9.23%	28.47%	114.40%
전국평균	1.90%	6.54%	22.66%	34.44%

II 재정효율성

세입 관리	지방세수입비율	세외수입비율	지방세징수율	지방세체납액관리비율
충북 본청 (전년도)	22.47% (22.62%)	2.32% (2.11%)	98.12% (98.81%)	0.58% (0.55%)
유형평균	23.81%	2.19%	98.36%	0.65%
전국평균	24.52%	4.09%	97.82%	1.27%

세출 관리	세외수입체납액관리비율	지방보조금비율	출자·출연·전출금비율	자체경비비율
충북 본청 (전년도)	0.05% (0.06%)	1.63% (1.69%)	0.29% (0.30%)	5.34% (신규)
유형평균	0.11%	2.56%	0.99%	6.39%
전국평균	0.88%	5.88%	2.40%	10.21%

III 재정계획성

구 분	중기재정계획반영비율	세외수입차비율	이불용액비율
충북 본청 (전년도)	96.81% (신규)	88.82% (신규)	3.82% (신규)
유형평균	100.73%	93.00%	2.56%
전국평균	101.96%	92.51%	7.79%

IV 참고지표

구 분	지방의회경비절감률	실질수지비율	환금자산대비부채비율	경상수지비율
충북 본청 (전년도)	17.33% (33.09%)	13.60% (16.90%)	75.35% (80.19%)	61.83% (61.28%)
유형평균	7.13%	7.56%	62.08%	72.68%
전국평균	21.10%	14.65%	43.19%	69.94%

● 유형평균 대비 우수 ● 유형평균 대비 부진

**✓ FY2019 재정분석결과**

분야 / 부문 / 재정분석지표		FY2017	FY2018	FY2019	유형평균	전국평균
I 재정건전성	1. 통합재정수지비율	1.35%	2.27%	<b>2.26%</b>	-0.56%	1.90%
	2. 관리채무비율	13.42%	12.35%	<b>11.20%</b>	9.23%	6.54%
	3. 통합유동부채비율	26.84%	24.94%	<b>24.03%</b>	28.47%	22.66%
	4. 공기업부채비율	62.37%	75.20%	<b>108.97%</b>	114.40%	34.44%
II 재정회계비율	5-1. 지방세수입비율	20.45%	22.62%	<b>22.47%</b>	23.81%	24.52%
	(지방세수입증감률)	8.23%	6.57%	<b>16.36%</b>	13.93%	7.63%
	5-2. 세외수입비율	0.33%	2.11%	<b>2.32%</b>	2.19%	4.09%
	(세외수입증감률)	3.25%	-3.02%	<b>28.77%</b>	11.52%	8.67%
	6. 지방세징수율	98.63%	98.81%	<b>98.12%</b>	98.36%	97.82%
	(지방세징수율제고율)	1.0020	1.0018	<b>0.9930</b>	0.9983	1.0002
	7-1. 지방세체납액관리비율	0.63%	0.55%	<b>0.58%</b>	0.65%	1.27%
	(지방세체납액증감률)	14.62%	-10.64%	<b>22.74%</b>	7.10%	-4.24%
	7-2. 세외수입체납액관리비율	0.07%	0.06%	<b>0.05%</b>	0.11%	0.88%
	(세외수입체납액증감률)	52.91%	-22.35%	<b>-7.63%</b>	43.56%	1.27%
III 재정계획성	8. 지방보조금비율	1.99%	1.69%	<b>1.63%</b>	2.56%	5.88%
	(지방보조금증감률)	17.10%	-13.80%	<b>16.13%</b>	6.27%	12.08%
	9. 출자·출연·전출금비율	0.61%	0.30%	<b>0.29%</b>	0.99%	2.40%
	(출자·출연·전출금증감률)	49.11%	-50.66%	<b>19.39%</b>	10.63%	14.30%
	10. 자체경비비율	신규지표	신규지표	<b>5.34%</b>	6.39%	10.21%
	(자체경비증감률)	신규지표	신규지표	<b>7.23%</b>	2.35%	9.07%
	11. 중기재정계획반영비율	신규지표	신규지표	<b>96.81%</b>	100.73%	101.96%
	12. 세수오차비율	신규지표	신규지표	<b>88.82%</b>	93.00%	92.51%
	13. 이불용액비율	신규지표	신규지표	<b>3.82%</b>	2.56%	7.79%
	참고지표	1. 관리채무부담비율	44.68%	38.47%	<b>36.02%</b>	30.51%
2. 관리채무상환비율		8.82%	7.36%	<b>5.35%</b>	5.19%	2.38%
3. 장래세대부담비율		9.45%	8.77%	<b>8.96%</b>	6.27%	3.04%
4. 의무지출비율		58.05%	57.05%	<b>56.35%</b>	54.82%	51.31%
(자체경비증감률)		7.39%	-0.47%	<b>19.11%</b>	16.97%	9.68%
5. 정책사업투자비율		34.89%	30.67%	<b>32.24%</b>	34.72%	31.45%
6. 행정운영경비비율		6.67%	7.05%	<b>6.29%</b>	6.42%	8.82%
(행정운영경비증감률)		7.27%	7.08%	<b>7.61%</b>	8.04%	5.48%
7. 자본시설지출비율		6.03%	5.49%	<b>5.88%</b>	8.84%	17.40%
(자본시설지출증감률)		8.68%	-8.93%	<b>29.60%</b>	14.59%	19.98%
8. 자본시설유지관리비율		5.23%	4.88%	<b>5.16%</b>	4.35%	6.54%
(자본시설유지관리비증감률)		14.37%	1.52%	<b>11.77%</b>	8.05%	17.64%
9. 인건비집행률		107.23%	106.76%	<b>105.94%</b>	101.56%	93.41%
10. 실질수지비율		13.34%	16.90%	<b>13.60%</b>	7.56%	14.65%
11. 주민참여예산지출비율		3.86%	3.88%	<b>2.05%</b>	1.55%	0.77%
12. 단력세율		100.00%	0.00%	<b>100.00%</b>	100.00%	99.98%
13. 행사축제경비비율		0.13%	0.33%	<b>0.23%</b>	0.22%	0.42%
(행사축제경비증감률)		-25.51%	158.59%	<b>-29.67%</b>	-11.62%	-5.62%
14. 환금자산대비부채비율		89.66%	80.19%	<b>75.35%</b>	62.08%	43.19%
15. 민간위탁금비율증감률		8.19%	10.80%	<b>-4.97%</b>	-5.56%	-4.95%
16. 예산집행률		94.27%	92.19%	<b>94.26%</b>	94.69%	85.43%
17. 일자리사업지출비율		0.15%	0.34%	<b>0.10%</b>	0.32%	0.46%
18. 순세계잉여금비율		신규지표	신규지표	<b>5.45%</b>	3.22%	9.39%
19. 연말지출비율	신규지표	신규지표	<b>31.24%</b>	17.27%	25.30%	
20. 지방의회경비절감률	6.05%	33.09%	<b>17.33%</b>	7.13%	21.10%	
21. 업무추진비절감률	12.83%	11.49%	<b>8.24%</b>	10.80%	19.60%	
22. 경상수지비율	62.18%	61.28%	<b>61.83%</b>	72.68%	69.94%	
23. 총자본대비영업이익률	8.44%	8.84%	<b>0.14%</b>	0.80%	-1.28%	

# 충북 청주시

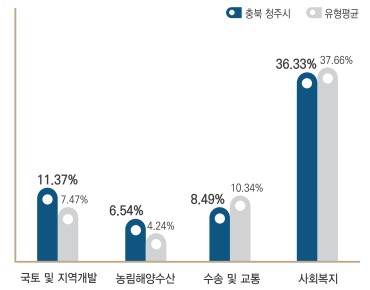
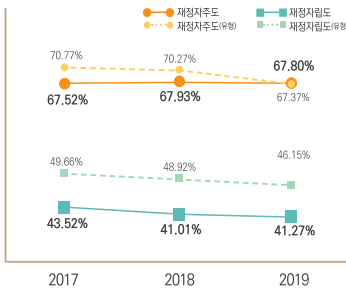
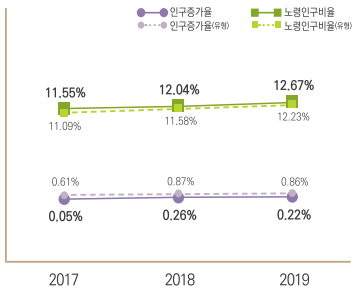
## 시 - I

### 기본현황

- 인 구 (명) | 839,566
- 면 적 (km<sup>2</sup>) | 941
- 재정력지수 | 41.27%

세입	총계	지방세	세외수입	교부세	조정교부금	보조금	지방채	보전수입등
규모(억원)	29,311	7,470	1,431	5,661	1,441	8,438	180	4,691
비율(%)	100%	25.49%	4.88%	19.31%	4.92%	28.79%	0.61%	16.00%
세출	총계	일반공공행정	교육	환경보호	사회복지	농림해양수산	수송 및 교통	국도 및 지역개발
규모(억원)	24,132	1,534	435	1,389	8,768	1,579	2,049	2,744
비율(%)	100%	6.36%	1.80%	5.76%	36.33%	6.54%	8.49%	11.37%

### 인구·재정여건



### I 재정건전성

구분	통합재정수지비율	관리채무비율	통합유동부채비율	공기업부채비율
충북 청주시 (전년도)	7.51% (3.07%)	1.75% (3.00%)	26.80% (22.72%)	2.14% (3.55%)
유형평균	2.15%	2.83%	13.27%	12.82%
전국평균	1.90%	6.54%	22.66%	34.44%

### II 재정효율성

세입 관리	지방세수입비율	세외수입비율	지방세징수율	지방세체납액관리비율
충북 청주시 (전년도)	25.20% (24.93%)	4.88% (4.52%)	97.44% (96.76%)	1.42% (1.65%)
유형평균	27.79%	5.59%	96.05%	2.34%
전국평균	24.52%	4.09%	97.82%	1.27%
세출 관리	세외수입체납액관리비율	지방보조금비율	출자·출연·전출금비율	자재경비비율
충북 청주시 (전년도)	0.58% (0.71%)	9.28% (10.16%)	2.03% (2.14%)	11.22% (신규)
유형평균	1.65%	7.78%	3.01%	12.31%
전국평균	0.88%	5.88%	2.40%	10.21%

### III 재정계획성

구분	중기재정계획반영비율	세우오차비율	이불용액비율
충북 청주시 (전년도)	95.42% (신규)	81.61% (신규)	5.90% (신규)
유형평균	105.26%	94.14%	11.86%
전국평균	101.96%	92.51%	7.79%

### IV 참고지표

구분	자본시설유지관리비율	정책사업투자비율	인건비집행률	의무지출비율
충북 청주시 (전년도)	7.27% (7.17%)	34.85% (35.39%)	95.70% (97.21%)	60.97% (59.73%)
유형평균	6.45%	33.06%	94.18%	54.88%
전국평균	6.54%	31.45%	93.41%	51.31%

● 유형평균 대비 우수 ● 유형평균 대비 부진

**✓ FY2019 재정분석결과**

분야 / 부문 / 재정분석지표		FY2017	FY2018	FY2019	유형평균	전국평균
I 재정건전성	1. 통합재정수지비율	3.11%	3.07%	<b>7.51%</b>	2.15%	1.90%
	2. 관리채무비율	3.46%	3.00%	<b>1.75%</b>	2.83%	6.54%
	3. 통합유동부채비율	21.24%	22.72%	<b>26.80%</b>	13.27%	22.66%
	4. 공기업부채비율	3.90%	3.55%	<b>2.14%</b>	12.82%	34.44%
II 재정회계유형별	5-1. 지방세수입비율	21.25%	24.93%	<b>25.20%</b>	27.79%	24.52%
	(지방세수입증감률)	5.09%	17.90%	<b>19.03%</b>	6.17%	7.63%
	5-2. 세외수입비율	2.00%	4.52%	<b>4.88%</b>	5.59%	4.09%
	(세외수입증감률)	3.28%	-40.52%	<b>27.24%</b>	4.31%	8.67%
	6. 지방세징수율	95.71%	96.76%	<b>97.44%</b>	96.05%	97.82%
	(지방세징수율제고율)	1.0013	1.0053	<b>1.0070</b>	0.9986	1.0002
	7-1. 지방세체납액관리비율	1.87%	1.65%	<b>1.42%</b>	2.34%	1.27%
	(지방세체납액증감률)	21.86%	-9.92%	<b>1.02%</b>	7.21%	-4.24%
	7-2. 세외수입체납액관리비율	0.58%	0.71%	<b>0.58%</b>	1.65%	0.88%
	(세외수입체납액증감률)	8.62%	-9.81%	<b>-3.52%</b>	4.05%	1.27%
III 재정계획성	8. 지방보조금비율	10.02%	10.16%	<b>9.28%</b>	7.78%	5.88%
	(지방보조금증감률)	-39.64%	1.69%	<b>8.77%</b>	13.53%	12.08%
	9. 출자·출연·전출금비율	2.06%	2.14%	<b>2.03%</b>	3.01%	2.40%
	(출자·출연·전출금증감률)	15.62%	2.06%	<b>16.70%</b>	13.29%	14.30%
	10. 자체경비비율	신규지표	신규지표	<b>11.22%</b>	12.31%	10.21%
	(자체경비증감률)	신규지표	신규지표	<b>9.57%</b>	6.55%	9.07%
	11. 중기재정계획반영비율	신규지표	신규지표	<b>95.42%</b>	105.26%	101.96%
	12. 세수오차비율	신규지표	신규지표	<b>81.61%</b>	94.14%	92.51%
	13. 이불용액비율	신규지표	신규지표	<b>5.90%</b>	11.86%	7.79%
	참고지표	1. 관리채무부담비율	8.34%	6.39%	<b>3.81%</b>	6.67%
2. 관리채무상환비율		1.16%	0.70%	<b>0.48%</b>	1.09%	2.38%
3. 장래세대부담비율		1.14%	1.66%	<b>1.35%</b>	0.98%	3.04%
4. 의무지출비율		56.44%	59.73%	<b>60.97%</b>	54.88%	51.31%
(자체경비증감률)		3.32%	6.17%	<b>21.57%</b>	21.93%	9.68%
5. 정책사업투자비율		38.08%	35.39%	<b>34.85%</b>	33.06%	31.45%
6. 행정운영경비비율		11.53%	12.09%	<b>11.06%</b>	10.47%	8.82%
(행정운영경비증감률)		6.67%	5.12%	<b>8.96%</b>	6.06%	5.48%
7. 자본시설지출비율		28.27%	27.17%	<b>24.40%</b>	22.76%	17.40%
(자본시설지출증감률)		24.23%	-0.75%	<b>2.62%</b>	17.37%	19.98%
8. 자본시설유지관리비율		9.67%	7.17%	<b>7.27%</b>	6.45%	6.54%
(자본시설유지관리비증감률)		75.08%	-17.67%	<b>13.63%</b>	11.90%	17.64%
9. 인건비집행률		101.96%	97.21%	<b>95.70%</b>	94.18%	93.41%
10. 실질수지비율		11.98%	16.56%	<b>14.50%</b>	17.12%	14.65%
11. 주민참여예산지출비율		0.50%	0.76%	<b>0.69%</b>	0.65%	0.77%
12. 탄력세율		100.00%	100.00%	<b>100.00%</b>	100.00%	99.98%
13. 행사축제경비비율		0.77%	0.82%	<b>0.68%</b>	0.51%	0.42%
(행사축제경비증감률)		-16.46%	7.12%	<b>-17.25%</b>	-14.20%	-5.62%
14. 환금자산대비부채비율		24.52%	28.36%	<b>22.25%</b>	27.44%	43.19%
15. 민간위탁금비율증감률		3.16%	9.84%	<b>-10.12%</b>	-1.77%	-4.95%
16. 예산집행률		80.69%	80.96%	<b>83.31%</b>	78.57%	85.43%
17. 일자리사업지출비율		0.45%	0.34%	<b>0.67%</b>	0.38%	0.46%
18. 순세계잉여금비율		신규지표	신규지표	<b>11.05%</b>	15.24%	9.39%
19. 연말지출비율	신규지표	신규지표	<b>11.49%</b>	20.32%	25.30%	
20. 지방의회경비절감률	7.57%	47.48%	<b>33.77%</b>	14.99%	21.10%	
21. 업무추진비절감률	18.21%	26.83%	<b>22.36%</b>	16.72%	19.60%	
22. 경상수지비율	64.74%	59.41%	<b>57.92%</b>	59.42%	69.94%	
23. 총자본대비영업이익률	-2.47%	-2.58%	<b>-2.33%</b>	-1.90%	-1.28%	

# 충북 충주시

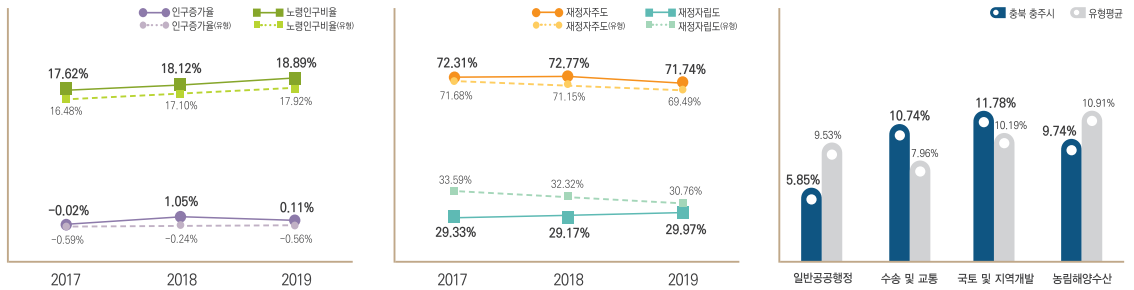
## 시 - III

### 기본현황

- 인 구 (명) | 210,737
- 면 적 (km<sup>2</sup>) | 984
- 재정력지수 | 29.97%

세입	총계	지방세	세외수입	교부세	조정교부금	보조금	지방채	보전수입등
규모(억원)	13,623	1,315	450	4,528	481	3,389	-	3,461
비율(%)	100%	9.65%	3.30%	33.24%	3.53%	24.87%	-	25.41%
세출	총계	일반공공행정	교육	환경보호	사회복지	농림해양수산	수송 및 교통	국도 및 지역개발
규모(억원)	10,074	590	130	596	2,985	981	1,082	1,187
비율(%)	100%	5.85%	1.29%	5.92%	29.63%	9.74%	10.74%	11.78%

### I 인구·재정여건



### II 재정건전성

구분	통합재정수지비율	관리채무비율	통합유동부채비율	공기업부채비율
충북 충주시 (전년도)	3.68% (9.92%)	0.92% (2.98%)	5.82% (7.55%)	14.67% (23.68%)
유형평균	6.90%	2.26%	8.66%	12.67%
전국평균	1.90%	6.54%	22.66%	34.44%

### III 재정효율성

세입 관리	지방세수입비율	세외수입비율	지방세징수율	지방세체납액관리비율
충북 충주시 (전년도)	9.45% (10.54%)	3.30% (3.59%)	96.01% (96.45%)	0.77% (0.82%)
유형평균	12.62%	4.17%	96.19%	1.18%
전국평균	24.52%	4.09%	97.82%	1.27%
세출 관리	세외수입체납액관리비율	지방보조금비율	출자·출연·전출금비율	자체경비비율
충북 충주시 (전년도)	0.60% (0.77%)	9.27% (9.25%)	7.73% (2.61%)	27.83% (신규)
유형평균	0.87%	8.20%	2.94%	26.92%
전국평균	0.88%	5.88%	2.40%	10.21%

### IV 재정계획성

구분	중기재정계획반영비율	세수오차비율	이불용액비율
충북 충주시 (전년도)	85.10% (신규)	91.75% (신규)	8.86% (신규)
유형평균	94.77%	94.12%	11.41%
전국평균	101.96%	92.51%	7.79%

### V 참고 지표

구분	실질수지비율	인건비집행률	자본시설유지관리비율	정책사업투자비율
충북 충주시 (전년도)	34.12% (35.46%)	95.91% (97.11%)	5.23% (5.37%)	49.21% (46.80%)
유형평균	17.33%	92.96%	8.15%	42.71%
전국평균	14.65%	93.41%	6.54%	31.45%

● 유형평균 대비 우수 ● 유형평균 대비 부진

**✓ FY2019 재정분석결과**

분야 / 부문 / 재정분석지표		FY2017	FY2018	FY2019	유형평균	전국평균
I 재정건전성	1. 통합재정수지비율	9.42%	9.92%	<b>3.68%</b>	6.90%	1.90%
	2. 관리채무비율	3.88%	2.98%	<b>0.92%</b>	2.26%	6.54%
	3. 통합유동부채비율	12.92%	7.55%	<b>5.82%</b>	8.66%	22.66%
	4. 공기업부채비율	24.63%	23.68%	<b>14.67%</b>	12.67%	34.44%
II 재정회계비율	5-1. 지방세수입비율	10.86%	10.54%	<b>9.45%</b>	12.62%	24.52%
	(지방세수입증감률)	8.41%	1.76%	<b>4.89%</b>	4.63%	7.63%
	5-2. 세외수입비율	1.34%	3.59%	<b>3.30%</b>	4.17%	4.09%
	(세외수입증감률)	12.94%	-1.78%	<b>7.71%</b>	10.44%	8.67%
	6. 지방세징수율	94.86%	96.45%	<b>96.01%</b>	96.19%	97.82%
	(지방세징수율제고율)	1.0046	1.0095	<b>0.9955</b>	1.0021	1.0002
	7-1. 지방세체납액관리비율	1.13%	0.82%	<b>0.77%</b>	1.18%	1.27%
	(지방세체납액증감률)	15.25%	-18.96%	<b>10.52%</b>	-0.71%	-4.24%
	7-2. 세외수입체납액관리비율	0.89%	0.77%	<b>0.60%</b>	0.87%	0.88%
	(세외수입체납액증감률)	0.71%	-7.81%	<b>-8.21%</b>	3.11%	1.27%
III 재정계획성	8. 지방보조금비율	9.84%	9.25%	<b>9.27%</b>	8.20%	5.88%
	(지방보조금증감률)	-13.93%	2.10%	<b>21.18%</b>	12.86%	12.08%
	9. 출자·출연·전출금비율	2.45%	2.61%	<b>7.73%</b>	2.94%	2.40%
	(출자·출연·전출금증감률)	304.80%	14.93%	<b>277.67%</b>	52.22%	14.30%
	10. 자체경비비율	신규지표	신규지표	<b>27.83%</b>	26.92%	10.21%
	(자체경비증감률)	신규지표	신규지표	<b>12.70%</b>	14.45%	9.07%
	11. 중기재정계획반영비율	신규지표	신규지표	<b>85.10%</b>	94.77%	101.96%
	12. 세수오차비율	신규지표	신규지표	<b>91.75%</b>	94.12%	92.51%
	13. 이불용액비율	신규지표	신규지표	<b>8.86%</b>	11.41%	7.79%
	참고지표	1. 관리채무부담비율	8.51%	6.58%	<b>2.17%</b>	5.31%
2. 관리채무상환비율		0.31%	0.31%	<b>0.18%</b>	0.48%	2.38%
3. 장래세대부담비율		0.77%	0.90%	<b>0.50%</b>	1.32%	3.04%
4. 의무지출비율		64.04%	59.16%	<b>54.28%</b>	55.52%	51.31%
(자체경비증감률)		5.63%	0.35%	<b>10.87%</b>	22.44%	9.68%
5. 정책사업투자비비율		48.65%	46.80%	<b>49.21%</b>	42.71%	31.45%
6. 행정운영경비비율		14.54%	14.07%	<b>11.96%</b>	10.99%	8.82%
(행정운영경비증감률)		8.29%	5.10%	<b>2.70%</b>	4.54%	5.48%
7. 자본시설지출비율		35.35%	34.39%	<b>32.08%</b>	29.92%	17.40%
(자본시설지출증감률)		12.66%	6.81%	<b>8.06%</b>	33.22%	19.98%
8. 자본시설유지관리비율		5.15%	5.37%	<b>5.23%</b>	8.15%	6.54%
(자본시설유지관리비증감률)		19.57%	12.33%	<b>2.94%</b>	17.19%	17.64%
9. 인건비집행률		102.53%	97.11%	<b>95.91%</b>	92.96%	93.41%
10. 실질수지비율		28.08%	35.46%	<b>34.12%</b>	17.33%	14.65%
11. 주민참여예산지출비율		0.18%	0.26%	<b>0.40%</b>	0.69%	0.77%
12. 탄력세율		100.00%	100.00%	<b>100.00%</b>	100.00%	99.98%
13. 행사축제경비비율		0.98%	0.78%	<b>0.70%</b>	0.70%	0.42%
(행사축제경비증감률)		-0.78%	-21.67%	<b>-11.16%</b>	-14.43%	-5.62%
14. 환금자산대비부채비율		28.88%	25.24%	<b>19.05%</b>	25.23%	43.19%
15. 민간위탁금비율증감률		-13.75%	-50.78%	<b>-4.62%</b>	-6.06%	-4.95%
16. 예산집행률		69.87%	67.68%	<b>79.83%</b>	76.55%	85.43%
17. 일자리사업지출비율		0.43%	0.31%	<b>0.60%</b>	0.48%	0.46%
18. 순세계잉여금비율		신규지표	신규지표	<b>24.10%</b>	15.39%	9.39%
19. 연말지출비율	신규지표	신규지표	<b>19.62%</b>	24.39%	25.30%	
20. 지방의회경비절감률	10.55%	30.64%	<b>39.07%</b>	26.17%	21.10%	
21. 업무추진비절감률	11.41%	18.13%	<b>13.72%</b>	16.17%	19.60%	
22. 경상수지비율	143.85%	51.27%	<b>55.05%</b>	61.33%	69.94%	
23. 총자본대비영업이익률	-2.80%	-2.65%	<b>-2.10%</b>	-3.93%	-1.28%	



# 충북 제천시

## 시 - IV

### 기본현황

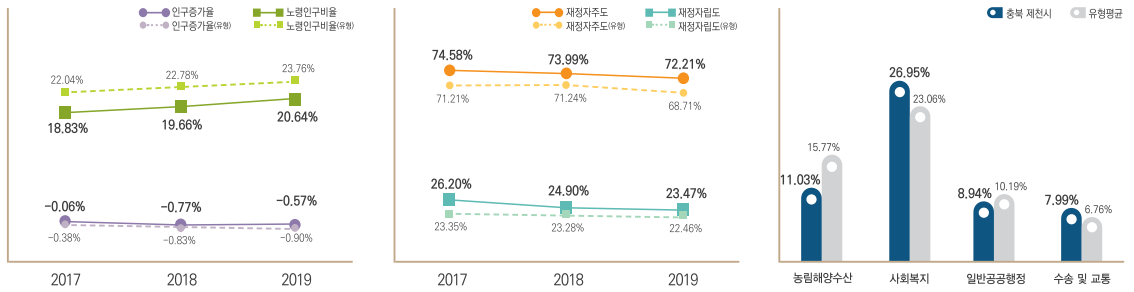
- 인 구 (명) | 134,617
- 면 적 (km<sup>2</sup>) | 883
- 재정력지수 | 23.47%

세 입	총 계	지방세	세외수입	교부세	조정교부금	보조금	지방채	보전 수입등
규모(억원)	9,957	898	368	3,967	369	2,473	-	1,882
비율(%)	100%	9.02%	3.70%	39.84%	3.71%	24.83%	-	18.90%

세 출	총 계	일반 공공행정	교 육	환경보호	사회복지	농림 해양수산	수송 및 교통	국토 및 지역개발
규모(억원)	7,497	670	87	516	2,021	827	599	745
비율(%)	100%	8.94%	1.16%	6.88%	26.95%	11.03%	7.99%	9.93%

### I 인구·재정여건



### II 재정건전성

구 분	통합재정수지비율	관리채무비율	통합유동부채비율	공기업부채비율
충북 제천시 (전년도)	13.03% (2.20%)	2.42% (4.16%)	5.06% (5.19%)	29.02% (33.92%)
유형평균	7.24%	2.08%	6.04%	14.07%
전국평균	1.90%	6.54%	22.66%	34.44%

### III 재정효율성

세입 관리	지방세수입비율	세외수입비율	지방세징수율	지방세체납액관리비율
충북 제천시 (전년도)	8.88% (9.01%)	3.70% (4.67%)	97.64% (97.13%)	0.47% (0.59%)
유형평균	6.39%	3.97%	96.20%	0.53%
전국평균	24.52%	4.09%	97.82%	1.27%

세출 관리	세외수입체납액관리비율	지방보조금비율	출자·출연·전출금비율	자체경비비율
충북 제천시 (전년도)	0.64% (0.74%)	9.62% (8.90%)	3.92% (3.56%)	30.22% (신규)
유형평균	0.66%	7.66%	3.01%	39.79%
전국평균	0.88%	5.88%	2.40%	10.21%

### IV 재정계획성

구 분	중기재정계획반영비율	세수오차비율	이불용액비율
충북 제천시 (전년도)	91.22% (신규)	81.38% (신규)	8.07% (신규)
유형평균	95.13%	91.88%	10.73%
전국평균	101.96%	92.51%	7.79%

### V 참고 지표

구 분	예산집행률	인건비집행률	의무지출비율	행정운영경비비율
충북 제천시 (전년도)	79.41% (79.85%)	94.28% (93.58%)	51.99% (52.58%)	11.38% (11.60%)
유형평균	77.83%	91.88%	55.44%	11.92%
전국평균	85.43%	93.41%	51.31%	8.82%

● 유형평균 대비 우수 ● 유형평균 대비 부진

**FY2019 재정분석결과**

분야 / 부문 / 재정분석지표		FY2017	FY2018	FY2019	유형평균	전국평균	
I 재정건전성	1. 통합재정수지비율	6.15%	2.20%	<b>13.03%</b>	7.24%	1.90%	
	2. 관리채무비율	5.26%	4.16%	<b>2.42%</b>	2.08%	6.54%	
	3. 통합유동부채비율	6.32%	5.19%	<b>5.06%</b>	6.04%	22.66%	
	4. 공기업부채비율	37.99%	33.92%	<b>29.02%</b>	14.07%	34.44%	
II 재정효율성	5-1. 지방세수입비율	9.05%	9.01%	<b>8.88%</b>	6.39%	24.52%	
	(지방세수입증감률)	8.23%	1.50%	<b>14.23%</b>	2.71%	7.63%	
	5-2. 세외수입비율	1.17%	4.67%	<b>3.70%</b>	3.97%	4.09%	
	(세외수입증감률)	8.98%	14.84%	<b>-8.17%</b>	7.08%	8.67%	
	6. 지방세징수율	95.94%	97.13%	<b>97.64%</b>	96.20%	97.82%	
	(지방세징수율제고율)	0.9994	1.0019	<b>1.0052</b>	1.0010	1.0002	
	7-1. 지방세체납액관리비율	0.64%	0.59%	<b>0.47%</b>	0.53%	1.27%	
	(지방세체납액증감률)	13.76%	-1.66%	<b>-6.70%</b>	1.19%	-4.24%	
	7-2. 세외수입체납액관리비율	0.77%	0.74%	<b>0.64%</b>	0.66%	0.88%	
	(세외수입체납액증감률)	23.23%	-1.96%	<b>-0.46%</b>	23.80%	1.27%	
III 재정계획성	8. 지방보조금비율	8.92%	8.90%	<b>9.62%</b>	7.66%	5.88%	
	(지방보조금증감률)	-19.54%	9.46%	<b>14.57%</b>	12.31%	12.08%	
	9. 출자·출연·전출금비율	4.37%	3.56%	<b>3.92%</b>	3.01%	2.40%	
	(출자·출연·전출금증감률)	68.44%	-9.46%	<b>18.28%</b>	48.50%	14.30%	
	10. 자체경비비율	신규지표	신규지표	<b>30.22%</b>	39.79%	10.21%	
	(자체경비증감률)	신규지표	신규지표	<b>8.83%</b>	9.13%	9.07%	
	11. 중기재정계획반영비율	신규지표	신규지표	<b>91.22%</b>	95.13%	101.96%	
	12. 세수오차비율	신규지표	신규지표	<b>81.38%</b>	91.88%	92.51%	
	13. 이불용액비율	신규지표	신규지표	<b>8.07%</b>	10.73%	7.79%	
	참고 지표	1. 관리채무부담비율	11.44%	9.13%	<b>5.09%</b>	4.89%	16.75%
		2. 관리채무상환비율	0.41%	0.39%	<b>0.22%</b>	0.34%	2.38%
		3. 장래세대부담비율	1.14%	0.86%	<b>0.73%</b>	0.74%	3.04%
		4. 의무지출비율	49.97%	52.58%	<b>51.99%</b>	55.44%	51.31%
(자체경비증감률)		4.68%	15.43%	<b>4.87%</b>	18.66%	9.68%	
5. 정책사업투자비율		52.14%	50.71%	<b>48.23%</b>	49.33%	31.45%	
6. 행정운영경비비율		12.31%	11.60%	<b>11.38%</b>	11.92%	8.82%	
(행정운영경비증감률)		5.48%	3.40%	<b>4.00%</b>	4.12%	5.48%	
7. 자본시설지출비율		36.31%	35.65%	<b>31.66%</b>	34.56%	17.40%	
(자본시설지출증감률)		33.03%	5.86%	<b>-1.25%</b>	31.04%	19.98%	
8. 자본시설유지관리비율		5.87%	5.54%	<b>4.75%</b>	7.38%	6.54%	
(자본시설유지관리비증감률)		10.51%	9.04%	<b>1.15%</b>	24.44%	17.64%	
9. 인건비집행률		98.78%	93.58%	<b>94.28%</b>	91.88%	93.41%	
10. 실질수지비율		15.28%	17.14%	<b>20.83%</b>	14.75%	14.65%	
11. 주민참여예산지출비율		0.01%	0.04%	<b>0.09%</b>	0.57%	0.77%	
12. 단력세율		100.00%	100.00%	<b>100.00%</b>	100.01%	99.98%	
13. 행사축제경비비율		0.89%	0.92%	<b>0.98%</b>	0.87%	0.42%	
(행사축제경비증감률)		-5.22%	3.66%	<b>6.98%</b>	-7.71%	-5.62%	
14. 환금자산대부채비율		67.94%	59.71%	<b>42.57%</b>	22.96%	43.19%	
15. 민간위탁금비율증감률		-16.25%	8.00%	<b>-1.37%</b>	-7.90%	-4.95%	
16. 예산집행률		77.89%	79.85%	<b>79.41%</b>	77.83%	85.43%	
17. 일자리사업지출비율		0.28%	0.22%	<b>0.66%</b>	0.71%	0.46%	
18. 순세계잉여금비율		신규지표	신규지표	<b>15.15%</b>	10.77%	9.39%	
19. 연말지출비율	신규지표	신규지표	<b>31.07%</b>	25.54%	25.30%		
20. 지방의회경비절감률	3.64%	40.03%	<b>42.25%</b>	26.80%	21.10%		
21. 업무추진비절감률	8.18%	12.26%	<b>7.97%</b>	17.61%	19.60%		
22. 경상수지비율	59.54%	59.03%	<b>56.39%</b>	65.50%	69.94%		
23. 총자본대비영업이익률	-4.89%	-5.14%	<b>-4.97%</b>	-5.05%	-1.28%		

# 충북 보은군

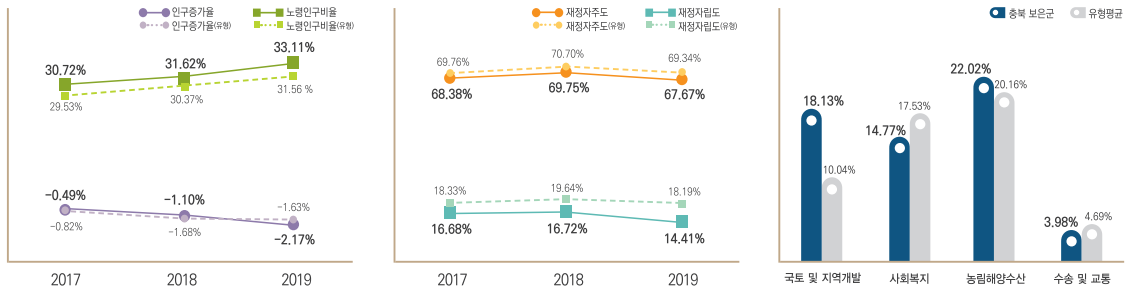
## Ⅰ 군 - Ⅲ

### 기본현황

- 인 구 (명) | 32,949
- 면 적 (km<sup>2</sup>) | 584
- 재정력지수 | 14.41%

세입	총계	지방세	세외수입	교부세	조정교부금	보조금	지방채	보전수입등
규모(억원)	5,422	194	148	2,184	190	1,425	16	1,266
비율(%)	100%	3.57%	2.73%	40.27%	3.51%	26.27%	0.30%	23.35%
세출	총계	일반공공행정	교육	환경보호	사회복지	농림해양수산	수송및교통	국도및지역개발
규모(억원)	4,203	376	15	332	621	925	167	762
비율(%)	100%	8.95%	0.35%	7.89%	14.77%	22.02%	3.98%	18.13%

### 인구·재정여건



### Ⅰ 재정건전성

구분	통합재정수지비율	관리채무비율	통합유동부채비율	공기업부채비율
충북 보은군 (전년도)	4.78% (3.21%)	1.73% (2.77%)	4.66% (3.93%)	0.00% (0.00%)
유형평균	6.02%	0.70%	5.41%	5.41%
전국평균	1.90%	6.54%	22.66%	34.44%

### Ⅱ 재정효율성

세입 관리	지방세수입비율	세외수입비율	지방세징수율	지방세체납액관리비율
충북 보은군 (전년도)	3.51% (4.11%)	2.73% (2.39%)	97.31% (96.45%)	0.26% (0.36%)
유형평균	3.07%	3.46%	95.70%	0.28%
전국평균	24.52%	4.09%	97.82%	1.27%
세출 관리	세외수입체납액관리비율	지방보조금비율	출자·출연·전출금비율	자체경비비율
충북 보은군 (전년도)	0.51% (0.56%)	7.48% (8.24%)	0.11% (0.13%)	60.63% (신규)
유형평균	0.35%	7.13%	1.54%	72.69%
전국평균	0.88%	5.88%	2.40%	10.21%

### Ⅲ 재정계획성

구분	중기재정계획반영비율	세수오차비율	이불용액비율
충북 보은군 (전년도)	91.69% (신규)	92.18% (신규)	8.90% (신규)
유형평균	94.04%	92.53%	9.90%
전국평균	101.96%	92.51%	7.79%

### Ⅳ 참고 지표

구분	자본시설유지관리비율	총자본대비영업이익률	행사축제경비비율	의무지출비율
충북 보은군 (전년도)	4.20% (3.72%)	0.00% (0.00%)	1.68% (1.68%)	53.65% (54.00%)
유형평균	9.92%	-5.57%	1.21%	47.07%
전국평균	6.54%	-1.28%	0.42%	51.31%

● 유형평균 대비 우수 ● 유형평균 대비 부진

**✓ FY2019 재정분석결과**

분야 / 부문 / 재정분석지표		FY2017	FY2018	FY2019	유형평균	전국평균
I 재정건전성	1. 통합재정수지비율	10.68%	3.21%	<b>4.78%</b>	6.02%	1.90%
	2. 관리채무비율	4.16%	2.77%	<b>1.73%</b>	0.70%	6.54%
	3. 통합유동부채비율	3.61%	3.93%	<b>4.66%</b>	5.41%	22.66%
	4. 공기업부채비율	0.00%	0.00%	<b>0.00%</b>	5.41%	34.44%
II 재정회계비율	5-1. 지방세수입비율	3.95%	4.11%	<b>3.51%</b>	3.07%	24.52%
	(지방세수입증감률)	12.11%	5.30%	<b>-4.67%</b>	1.92%	7.63%
	5-2. 세외수입비율	0.92%	2.39%	<b>2.73%</b>	3.46%	4.09%
	(세외수입증감률)	7.21%	-0.55%	<b>28.02%</b>	10.00%	8.67%
	6. 지방세징수율	95.80%	96.45%	<b>97.31%</b>	95.70%	97.82%
	(지방세징수율제고율)	1.0141	0.9945	<b>1.0089</b>	1.0026	1.0002
	7-1. 지방세체납액관리비율	0.54%	0.36%	<b>0.26%</b>	0.28%	1.27%
	(지방세체납액증감률)	6.58%	-27.02%	<b>-17.42%</b>	2.67%	-4.24%
	7-2. 세외수입체납액관리비율	0.50%	0.56%	<b>0.51%</b>	0.35%	0.88%
	(세외수입체납액증감률)	2.05%	13.79%	<b>1.57%</b>	13.76%	1.27%
III 재정계획성	8. 지방보조금비율	9.54%	8.24%	<b>7.48%</b>	7.13%	5.88%
	(지방보조금증감률)	-16.29%	-2.82%	<b>3.71%</b>	9.68%	12.08%
	9. 출자·출연·전출금비율	0.13%	0.13%	<b>0.11%</b>	1.54%	2.40%
	(출자·출연·전출금증감률)	315.25%	18.51%	<b>0.03%</b>	82.04%	14.30%
	10. 자체경비비율	신규지표	신규지표	<b>60.63%</b>	72.69%	10.21%
	(자체경비증감률)	신규지표	신규지표	<b>8.73%</b>	13.21%	9.07%
	11. 중기재정계획반영비율	신규지표	신규지표	<b>91.69%</b>	94.04%	101.96%
	12. 세수오차비율	신규지표	신규지표	<b>92.18%</b>	92.53%	92.51%
	13. 이불용액비율	신규지표	신규지표	<b>8.90%</b>	9.90%	7.79%
	참고지표	1. 관리채무부담비율	9.31%	6.52%	<b>4.08%</b>	1.72%
2. 관리채무상환비율		0.48%	0.43%	<b>0.15%</b>	0.18%	2.38%
3. 장래세대부담비율		1.30%	0.94%	<b>0.82%</b>	0.61%	3.04%
4. 의무지출비율		50.93%	54.00%	<b>53.65%</b>	47.07%	51.31%
(자체경비증감률)		5.75%	19.35%	<b>13.54%</b>	4.18%	9.68%
5. 정책사업투자비비율		53.54%	56.86%	<b>57.47%</b>	56.46%	31.45%
6. 행정운영경비비율		12.95%	11.90%	<b>10.72%</b>	11.50%	8.82%
(행정운영경비증감률)		8.51%	3.40%	<b>2.91%</b>	5.16%	5.48%
7. 자본시설지출비율		38.58%	42.08%	<b>42.81%</b>	41.44%	17.40%
(자본시설지출증감률)		7.26%	25.17%	<b>15.92%</b>	18.56%	19.98%
8. 자본시설유지관리비율		4.98%	3.72%	<b>4.20%</b>	9.92%	6.54%
(자본시설유지관리비증감률)		18.13%	-3.32%	<b>23.44%</b>	24.99%	17.64%
9. 인건비집행률		97.71%	90.72%	<b>86.60%</b>	92.68%	93.41%
10. 실질수지비율		15.23%	14.30%	<b>16.62%</b>	17.25%	14.65%
11. 주민참여예산지출비율		0.11%	0.05%	<b>0.27%</b>	1.34%	0.77%
12. 탄력세율		100.00%	100.00%	<b>100.00%</b>	99.97%	99.98%
13. 행사축제경비비율		1.78%	1.68%	<b>1.68%</b>	1.21%	0.42%
(행사축제경비증감률)		-6.98%	-5.50%	<b>-0.35%</b>	4.23%	-5.62%
14. 환금자산대비부채비율		26.31%	21.08%	<b>18.22%</b>	12.16%	43.19%
15. 민간위탁금비율증감률		-6.72%	-9.53%	<b>-16.59%</b>	7.41%	-4.95%
16. 예산집행률		74.01%	74.17%	<b>79.30%</b>	77.91%	85.43%
17. 일자리사업지출비율		0.14%	0.19%	<b>0.43%</b>	0.54%	0.46%
18. 순세계잉여금비율		신규지표	신규지표	<b>10.03%</b>	11.13%	9.39%
19. 연말지출비율	신규지표	신규지표	<b>13.95%</b>	24.44%	25.30%	
20. 지방의회경비절감률	45.40%	33.87%	<b>28.50%</b>	36.54%	21.10%	
21. 업무추진비절감률	25.24%	23.91%	<b>16.36%</b>	12.87%	19.60%	
22. 경상수지비율	59.73%	68.66%	<b>63.78%</b>	73.52%	69.94%	
23. 총자본대비영업이익률	0.00%	0.00%	<b>0.00%</b>	-5.57%	-1.28%	

# 충북 옥천군

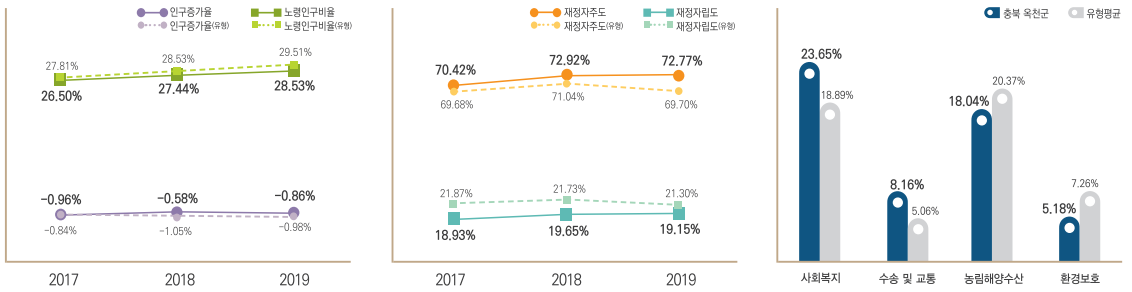
## 군 - II

### 기본현황

- 인 구 (명) | 51,023
- 면 적 (km<sup>2</sup>) | 537
- 재정력지수 | 19.15%

세입	총계	지방세	세외수입	교부세	조정교부금	보조금	지방채	보전수입등
규모(억원)	5,413	254	176	2,241	221	1,251	-	1,270
비율(%)	100%	4.69%	3.25%	41.41%	4.09%	23.11%	-	23.46%
세출	총계	일반공공행정	교육	환경보호	사회복지	농림해양수산	수송및교통	국토및지역개발
규모(억원)	4,350	279	39	226	1,029	785	355	428
비율(%)	100%	6.40%	0.89%	5.18%	23.65%	18.04%	8.16%	9.83%

### I 인구·재정여건



### II 재정건전성

구분	통합재정수지비율	관리채무비율	통합유동부채비율	공기업부채비율
충북 옥천군 (전년도)	-2.46% (11.02%)	0.08% (0.10%)	4.27% (3.89%)	7.58% (8.83%)
유형평균	3.13%	0.59%	7.62%	0.53%
전국평균	1.90%	6.54%	22.66%	34.44%

### III 재정효율성

세입 관리	지방세수입비율	세외수입비율	지방세징수율	지방세체납액관리비율
충북 옥천군 (전년도)	4.61% (5.58%)	3.25% (3.52%)	97.44% (96.27%)	0.37% (0.43%)
유형평균	4.84%	3.70%	96.31%	0.36%
전국평균	24.52%	4.09%	97.82%	1.27%
세출 관리	세외수입체납액관리비율	지방보조금비율	출자·출연·전출금비율	자재경비비율
충북 옥천군 (전년도)	0.45% (0.61%)	7.69% (8.16%)	3.18% (4.74%)	57.03% (신규)
유형평균	0.43%	7.73%	1.76%	52.93%
전국평균	0.88%	5.88%	2.40%	10.21%

### IV 재정계획성

구분	중기재정계획반영비율	세수오차비율	이불용액비율
충북 옥천군 (전년도)	91.51% (신규)	96.17% (신규)	10.41% (신규)
유형평균	93.49%	91.30%	10.84%
전국평균	101.96%	92.51%	7.79%

### V 참고지표

구분	민간위탁금증감률	함금자산대비부채비율	총자대비용업이익률	경상수지비율
충북 옥천군 (전년도)	-42.80% (7.47%)	13.31% (13.20%)	-5.98% (-6.06%)	60.93% (59.96%)
유형평균	-1.73%	10.88%	-3.01%	67.62%
전국평균	-4.95%	43.19%	-1.28%	69.94%

● 유형평균 대비 우수 ● 유형평균 대비 부진

**✓ FY2019 재정분석결과**

분야 / 부문 / 재정분석지표		FY2017	FY2018	FY2019	유형평균	전국평균
I 재정건전성	1. 통합재정수지비율	7.77%	11.02%	<b>-2.46%</b>	3.13%	1.90%
	2. 관리채무비율	1.10%	0.10%	<b>0.08%</b>	0.59%	6.54%
	3. 통합유동부채비율	5.32%	3.89%	<b>4.27%</b>	7.62%	22.66%
	4. 공기업부채비율	10.48%	8.83%	<b>7.58%</b>	0.53%	34.44%
II 재정회계비율	5-1. 지방세수입비율	5.32%	5.58%	<b>4.61%</b>	4.84%	24.52%
	(지방세수입증감률)	8.64%	3.40%	<b>-4.19%</b>	5.34%	7.63%
	5-2. 세외수입비율	0.95%	3.52%	<b>3.25%</b>	3.70%	4.09%
	(세외수입증감률)	3.56%	18.33%	<b>7.25%</b>	8.36%	8.67%
	6. 지방세징수율	96.86%	96.27%	<b>97.44%</b>	96.31%	97.82%
	(지방세징수율제고율)	0.9972	0.9870	<b>1.0121</b>	1.0029	1.0002
	7-1. 지방세체납액관리비율	0.39%	0.43%	<b>0.37%</b>	0.36%	1.27%
	(지방세체납액증감률)	11.82%	17.45%	<b>-1.20%</b>	5.21%	-4.24%
	7-2. 세외수입체납액관리비율	0.53%	0.61%	<b>0.45%</b>	0.43%	0.88%
	(세외수입체납액증감률)	7.64%	0.44%	<b>-15.08%</b>	27.97%	1.27%
III 재정계획성	8. 지방보조금비율	7.40%	8.16%	<b>7.69%</b>	7.73%	5.88%
	(지방보조금증감률)	-38.23%	10.18%	<b>19.53%</b>	16.80%	12.08%
	9. 출자·출연·전출금비율	5.87%	4.74%	<b>3.18%</b>	1.76%	2.40%
	(출자·출연·전출금증감률)	21.91%	-18.40%	<b>-12.71%</b>	52.65%	14.30%
	10. 자체경비비율	신규지표	신규지표	<b>57.03%</b>	52.93%	10.21%
	(자체경비증감률)	신규지표	신규지표	<b>18.24%</b>	12.28%	9.07%
	11. 중기재정계획반영비율	신규지표	신규지표	<b>91.51%</b>	93.49%	101.96%
	12. 세수오차비율	신규지표	신규지표	<b>96.17%</b>	91.30%	92.51%
	13. 이불용액비율	신규지표	신규지표	<b>10.41%</b>	10.84%	7.79%
	참고지표	1. 관리채무부담비율	2.45%	0.22%	<b>0.18%</b>	1.43%
2. 관리채무상환비율		0.17%	0.01%	<b>0.01%</b>	0.12%	2.38%
3. 장래세대부담비율		0.43%	0.37%	<b>0.34%</b>	0.45%	3.04%
4. 의무지출비율		57.44%	57.41%	<b>51.39%</b>	50.56%	51.31%
(자체경비증감률)		-12.38%	-0.25%	<b>13.63%</b>	18.80%	9.68%
5. 정책사업투자비비율		53.54%	49.49%	<b>56.30%</b>	55.07%	31.45%
6. 행정운영경비비율		13.01%	14.00%	<b>11.85%</b>	10.90%	8.82%
(행정운영경비증감률)		6.42%	7.50%	<b>7.42%</b>	4.87%	5.48%
7. 자본시설지출비율		33.10%	33.36%	<b>41.10%</b>	40.21%	17.40%
(자본시설지출증감률)		5.50%	1.38%	<b>61.35%</b>	23.32%	19.98%
8. 자본시설유지관리비율		3.37%	3.38%	<b>4.51%</b>	7.43%	6.54%
(자본시설유지관리비증감률)		-12.32%	7.27%	<b>33.09%</b>	29.77%	17.64%
9. 인건비집행률		96.89%	94.74%	<b>96.40%</b>	92.13%	93.41%
10. 실질수지비율		-1.75%	19.65%	<b>16.96%</b>	19.73%	14.65%
11. 주민참여예산지출비율		9.35%	10.18%	<b>3.30%</b>	1.03%	0.77%
12. 탄력세율		100.00%	100.00%	<b>100.00%</b>	100.00%	99.98%
13. 행사축제경비비율		1.14%	1.26%	<b>1.19%</b>	0.93%	0.42%
(행사축제경비증감률)		-19.32%	10.38%	<b>-5.36%</b>	-1.88%	-5.62%
14. 환금자산대부채비율		17.24%	13.20%	<b>13.31%</b>	10.88%	43.19%
15. 민간위탁금비율증감률		3.53%	7.47%	<b>-42.80%</b>	-1.73%	-4.95%
16. 예산집행률		75.80%	71.82%	<b>78.82%</b>	78.28%	85.43%
17. 일자리사업지출비율		0.64%	1.03%	<b>0.95%</b>	0.38%	0.46%
18. 순세계잉여금비율		신규지표	신규지표	<b>10.31%</b>	11.92%	9.39%
19. 연말지출비율	신규지표	신규지표	<b>12.15%</b>	28.07%	25.30%	
20. 지방의회경비절감률	30.28%	52.33%	<b>33.12%</b>	31.81%	21.10%	
21. 업무추진비절감률	18.78%	13.87%	<b>8.25%</b>	13.47%	19.60%	
22. 경상수지비율	65.73%	59.96%	<b>60.93%</b>	67.62%	69.94%	
23. 총자본대비영업이익률	-6.36%	-6.06%	<b>-5.98%</b>	-3.01%	-1.28%	

# 충북 영동군

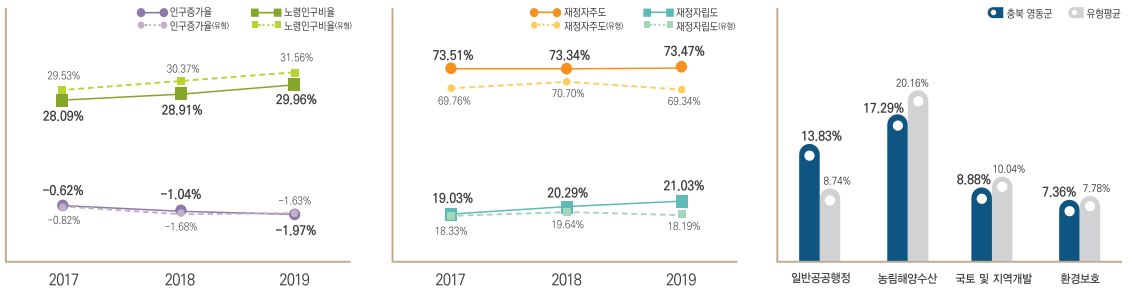
## Ⅲ 군 - Ⅲ

### 기본현황

- 인 구 (명) | 48,738
- 면 적 (km<sup>2</sup>) | 846
- 재정력지수 | 21.03%

세입	총계	지방세	세외수입	교부세	조정교부금	보조금	지방채	보전수입등
규모(억원)	6,339	170	171	2,669	205	1,454	-	1,670
비율(%)	100%	2.69%	2.70%	42.10%	3.24%	22.93%	-	26.34%
세출	총계	일반공공행정	교육	환경보호	사회복지	농림해양수산	수송및교통	국도및지역개발
규모(억원)	4,978	689	22	366	889	861	225	442
비율(%)	100%	13.83%	0.44%	7.36%	17.85%	17.29%	4.51%	8.88%

### 인구·재정여건



### I 재정건전성

구분	통합재정수지비율	관리채무비율	통합유동부채비율	공기업부채비율
충북 영동군 (전년도)	3.11% (10.58%)	0.00% (0.00%)	4.15% (1.92%)	0.26% (0.42%)
유형평균	6.02%	0.70%	5.41%	5.41%
전국평균	1.90%	6.54%	22.66%	34.44%

### II 재정효율성

세입 관리	지방세수입비율	세외수입비율	지방세징수율	지방세체납액관리비율
충북 영동군 (전년도)	2.61% (2.94%)	2.70% (2.75%)	96.67% (95.28%)	0.22% (0.30%)
유형평균	3.07%	3.46%	95.70%	0.28%
전국평균	24.52%	4.09%	97.82%	1.27%
세출 관리	세외수입체납액관리비율	지방보조금비율	출자·출연·전출금비율	자체경비비율
충북 영동군 (전년도)	0.91% (1.12%)	6.40% (6.72%)	4.88% (2.91%)	77.49% (신규)
유형평균	0.35%	7.13%	1.54%	72.69%
전국평균	0.88%	5.88%	2.40%	10.21%

### III 재정계획성

구분	중기재정계획반영비율	세수오차비율	이불용액비율
충북 영동군 (전년도)	102.89% (신규)	93.52% (신규)	7.22% (신규)
유형평균	94.04%	92.53%	9.90%
전국평균	101.96%	92.51%	7.79%

### IV 참고지표

구분	관리채무부담비율	인건비집행률	정책사업투자비율	자본시설지출비율
충북 영동군 (전년도)	0.00% (0.00%)	95.41% (92.53%)	58.46% (56.45%)	38.88% (40.75%)
유형평균	1.72%	92.68%	56.46%	41.44%
전국평균	16.75%	93.41%	31.45%	17.40%

● 유형평균 대비 우수 ● 유형평균 대비 부진

**✓ FY2019 재정분석결과**

분야 / 부문 / 재정분석지표		FY2017	FY2018	FY2019	유형평균	전국평균
I 재정건전성	1. 통합재정수지비율	2.17%	10.58%	<b>3.11%</b>	6.02%	1.90%
	2. 관리채무비율	0.00%	0.00%	<b>0.00%</b>	0.70%	6.54%
	3. 통합유동부채비율	3.07%	1.92%	<b>4.15%</b>	5.41%	22.66%
	4. 공기업부채비율	0.48%	0.42%	<b>0.26%</b>	5.41%	34.44%
II 재정회계영역	5-1. 지방세수입비율	3.12%	2.94%	<b>2.61%</b>	3.07%	24.52%
	(지방세수입증감률)	9.00%	-7.98%	<b>4.22%</b>	1.92%	7.63%
	5-2. 세외수입비율	0.75%	2.75%	<b>2.70%</b>	3.46%	4.09%
	(세외수입증감률)	8.13%	-15.91%	<b>15.47%</b>	10.00%	8.67%
	6. 지방세징수율	95.51%	95.28%	<b>96.67%</b>	95.70%	97.82%
	(지방세징수율제고율)	0.9953	0.9909	<b>1.0147</b>	1.0026	1.0002
	7-1. 지방세체납액관리비율	0.30%	0.30%	<b>0.22%</b>	0.28%	1.27%
	(지방세체납액증감률)	19.21%	8.09%	<b>-13.02%</b>	2.67%	-4.24%
	7-2. 세외수입체납액관리비율	1.14%	1.12%	<b>0.91%</b>	0.35%	0.88%
	(세외수입체납액증감률)	3.65%	4.24%	<b>-4.58%</b>	13.76%	1.27%
III 재정계획성	8. 지방보조금비율	7.27%	6.72%	<b>6.40%</b>	7.13%	5.88%
	(지방보조금증감률)	-20.54%	-7.92%	<b>22.58%</b>	9.68%	12.08%
	9. 출자·출연·전출금비율	2.74%	2.91%	<b>4.88%</b>	1.54%	2.40%
	(출자·출연·전출금증감률)	64.23%	6.92%	<b>131.62%</b>	82.04%	14.30%
	10. 자체경비비율	신규지표	신규지표	<b>77.49%</b>	72.69%	10.21%
	(자체경비증감률)	신규지표	신규지표	<b>8.89%</b>	13.21%	9.07%
	11. 중기재정계획반영비율	신규지표	신규지표	<b>102.89%</b>	94.04%	101.96%
	12. 세수오차비율	신규지표	신규지표	<b>93.52%</b>	92.53%	92.51%
	13. 이불용액비율	신규지표	신규지표	<b>7.22%</b>	9.90%	7.79%
	참고지표	1. 관리채무부담비율	0.00%	0.00%	<b>0.00%</b>	1.72%
2. 관리채무상환비율		0.02%	0.01%	<b>0.01%</b>	0.18%	2.38%
3. 장래세대부담비율		0.22%	0.15%	<b>0.42%</b>	0.61%	3.04%
4. 의무지출비율		56.46%	57.04%	<b>41.96%</b>	47.07%	51.31%
(자체경비증감률)		-2.15%	0.62%	<b>24.05%</b>	4.18%	9.68%
5. 정책사업투자비율		52.22%	56.45%	<b>58.46%</b>	56.46%	31.45%
6. 행정운영경비비율		11.72%	12.17%	<b>10.02%</b>	11.50%	8.82%
(행정운영경비증감률)		5.18%	3.48%	<b>6.01%</b>	5.16%	5.48%
7. 자본시설지출비율		36.95%	40.75%	<b>38.88%</b>	41.44%	17.40%
(자본시설지출증감률)		-6.29%	11.70%	<b>13.96%</b>	18.56%	19.98%
8. 자본시설유지관리비율		5.07%	4.70%	<b>5.43%</b>	9.92%	6.54%
(자본시설유지관리비증감률)		21.57%	8.69%	<b>18.31%</b>	24.99%	17.64%
9. 인건비집행률		98.55%	92.53%	<b>95.41%</b>	92.68%	93.41%
10. 실질수지비율		24.21%	29.46%	<b>9.46%</b>	17.25%	14.65%
11. 주민참여예산지출비율		0.07%	0.12%	<b>0.07%</b>	1.34%	0.77%
12. 탄력세율		100.00%	100.00%	<b>100.00%</b>	99.97%	99.98%
13. 행사축제경비비율		1.22%	0.87%	<b>0.76%</b>	1.21%	0.42%
(행사축제경비증감률)		-21.89%	-28.16%	<b>-9.90%</b>	4.23%	-5.62%
14. 환금자산대비부채비율		6.34%	4.85%	<b>6.81%</b>	12.16%	43.19%
15. 민간위탁금비율증감률		10.02%	11.96%	<b>-34.47%</b>	7.41%	-4.95%
16. 예산집행률		74.95%	69.25%	<b>76.87%</b>	77.91%	85.43%
17. 일자리사업지출비율		0.21%	0.11%	<b>0.56%</b>	0.54%	0.46%
18. 순세계잉여금비율		신규지표	신규지표	<b>5.81%</b>	11.13%	9.39%
19. 연말지출비율	신규지표	신규지표	<b>52.91%</b>	24.44%	25.30%	
20. 지방의회경비절감률	25.70%	54.94%	<b>48.16%</b>	36.54%	21.10%	
21. 업무추진비절감률	7.41%	5.68%	<b>3.22%</b>	12.87%	19.60%	
22. 경상수지비율	55.39%	55.66%	<b>68.72%</b>	73.52%	69.94%	
23. 총자본대비영업이익률	-4.00%	-3.58%	<b>-2.60%</b>	-5.57%	-1.28%	



# 충북 증평군

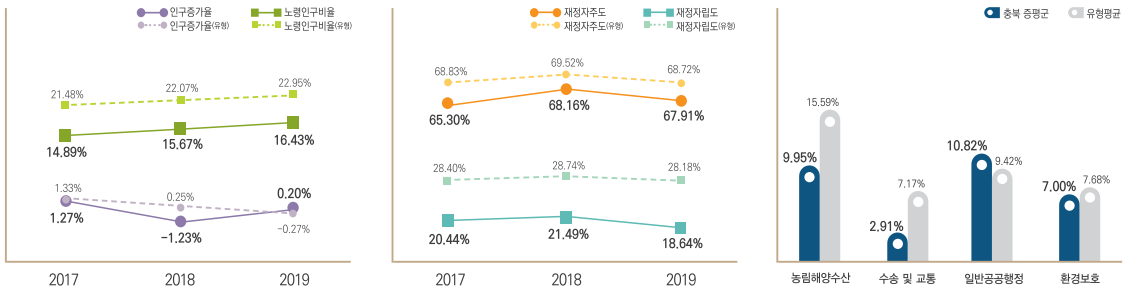
## Ⅰ 군 - I

### 기본현황

- 인 구 (명) | 37,392
- 면 적 (km<sup>2</sup>) | 82
- 재정력지수 | 18.64%

세입	총계	지방세	세외수입	교부세	조정교부금	보조금	지방채	보전수입등
규모(억원)	2,697	208	84	963	190	751	-	501
비율(%)	100%	7.72%	3.11%	35.69%	7.05%	27.83%	-	18.59%
세출	총계	일반공공행정	교육	환경보호	사회복지	농림해양수산	수송 및 교통	국토 및 지역개발
규모(억원)	2,145	232	35	150	521	214	62	197
비율(%)	100%	10.82%	1.63%	7.00%	24.29%	9.95%	2.91%	9.20%

### 인구·재정여건



### I 재정건전성

구분	통합재정수지비율	관리채무비율	통합유동부채비율	공기업부채비율
충북 증평군 (전년도)	3.15% (2.05%)	2.08% (3.06%)	8.26% (9.78%)	23.62% (25.25%)
유형평균	4.44%	1.15%	5.88%	37.59%
전국평균	1.90%	6.54%	22.66%	34.44%

### II 재정효율성

세입 관리	지방세수입비율	세외수입비율	지방세징수율	지방세체납액관리비율
충북 증평군 (전년도)	7.57% (8.29%)	3.11% (3.49%)	95.67% (96.12%)	0.88% (0.86%)
유형평균	10.03%	3.99%	96.21%	0.83%
전국평균	24.52%	4.09%	97.82%	1.27%
세출 관리	세외수입체납액관리비율	지방보조금비율	출자·출연·전출금비율	자재경비비율
충북 증평군 (전년도)	0.57% (0.50%)	6.90% (7.24%)	0.91% (1.22%)	54.70% (신규)
유형평균	0.77%	7.85%	2.77%	35.87%
전국평균	0.88%	5.88%	2.40%	10.21%

### III 재정계획성

구분	중기재정계획반영비율	세수오차비율	이불용액비율
충북 증평군 (전년도)	84.91% (신규)	89.86% (신규)	5.55% (신규)
유형평균	90.92%	93.27%	8.49%
전국평균	101.96%	92.51%	7.79%

### IV 참고지표

구분	일자리사업지출비율	행정운영경비비율	정책사업투자비율	인건비집행률
충북 증평군 (전년도)	1.41% (0.35%)	16.01% (17.00%)	43.00% (42.67%)	96.68% (94.62%)
유형평균	0.44%	11.09%	47.17%	92.94%
전국평균	0.46%	8.82%	31.45%	93.41%

● 유형평균 대비 우수 ● 유형평균 대비 부진

**✓ FY2019 재정분석결과**

분야 / 부문 / 재정분석지표		FY2017	FY2018	FY2019	유형평균	전국평균
I 재정건전성	1. 통합재정수지비율	11.74%	2.05%	<b>3.15%</b>	4.44%	1.90%
	2. 관리채무비율	3.68%	3.06%	<b>2.08%</b>	1.15%	6.54%
	3. 통합유동부채비율	8.65%	9.78%	<b>8.26%</b>	5.88%	22.66%
	4. 공기업부채비율	26.66%	25.25%	<b>23.62%</b>	37.59%	34.44%
II 재정회계비율	5-1. 지방세수입비율	8.21%	8.29%	<b>7.57%</b>	10.03%	24.52%
	(지방세수입증감률)	8.77%	4.65%	<b>3.52%</b>	2.89%	7.63%
	5-2. 세외수입비율	1.02%	3.49%	<b>3.11%</b>	3.99%	4.09%
	(세외수입증감률)	7.36%	-11.09%	<b>1.19%</b>	13.27%	8.67%
	6. 지방세징수율	94.81%	96.12%	<b>95.67%</b>	96.21%	97.82%
	(지방세징수율제고율)	0.9912	1.0034	<b>0.9953</b>	1.0017	1.0002
	7-1. 지방세체납액관리비율	0.83%	0.86%	<b>0.88%</b>	0.83%	1.27%
	(지방세체납액증감률)	24.52%	8.62%	<b>16.31%</b>	3.44%	-4.24%
	7-2. 세외수입체납액관리비율	0.51%	0.50%	<b>0.57%</b>	0.77%	0.88%
	(세외수입체납액증감률)	-6.60%	-10.09%	<b>28.38%</b>	-3.12%	1.27%
III 재정계획성	8. 지방보조금비율	7.56%	7.24%	<b>6.90%</b>	7.85%	5.88%
	(지방보조금증감률)	-10.09%	2.25%	<b>8.36%</b>	15.35%	12.08%
	9. 출자·출연·전출금비율	1.62%	1.22%	<b>0.91%</b>	2.77%	2.40%
	(출자·출연·전출금증감률)	-43.68%	-20.32%	<b>-16.08%</b>	143.15%	14.30%
	10. 자체경비비율	신규지표	신규지표	<b>54.70%</b>	35.87%	10.21%
	(자체경비증감률)	신규지표	신규지표	<b>9.94%</b>	7.99%	9.07%
	11. 중기재정계획반영비율	신규지표	신규지표	<b>84.91%</b>	90.92%	101.96%
	12. 세수오차비율	신규지표	신규지표	<b>89.86%</b>	93.27%	92.51%
	13. 이불용액비율	신규지표	신규지표	<b>5.55%</b>	8.49%	7.79%
	참고지표	1. 관리채무부담비율	7.97%	6.49%	<b>4.25%</b>	2.61%
2. 관리채무상환비율		0.93%	0.77%	<b>0.48%</b>	0.18%	2.38%
3. 장래세대부담비율		0.88%	0.85%	<b>0.67%</b>	0.56%	3.04%
4. 의무지출비율		57.52%	51.73%	<b>59.86%</b>	46.80%	51.31%
(자체경비증감률)		-3.34%	-4.09%	<b>31.60%</b>	2.81%	9.68%
5. 정책사업투자비율		45.76%	42.67%	<b>43.00%</b>	47.17%	31.45%
6. 행정운영경비비율		16.77%	17.00%	<b>16.01%</b>	11.09%	8.82%
(행정운영경비증감률)		15.58%	8.10%	<b>7.10%</b>	5.47%	5.48%
7. 자본시설지출비율		36.04%	34.09%	<b>35.91%</b>	33.99%	17.40%
(자본시설지출증감률)		-20.19%	3.39%	<b>21.87%</b>	14.71%	19.98%
8. 자본시설유지관리비율		2.84%	4.04%	<b>3.60%</b>	7.58%	6.54%
(자본시설유지관리비증감률)		17.03%	44.40%	<b>-4.70%</b>	10.01%	17.64%
9. 인건비집행률		97.31%	94.62%	<b>96.68%</b>	92.94%	93.41%
10. 실질수지비율		12.08%	10.63%	<b>12.81%</b>	16.35%	14.65%
11. 주민참여예산지출비율		2.88%	2.44%	<b>1.34%</b>	1.20%	0.77%
12. 탄력세율		100.00%	100.00%	<b>100.00%</b>	100.07%	99.98%
13. 행사축제경비비율		1.27%	1.27%	<b>1.10%</b>	0.79%	0.42%
(행사축제경비증감률)		-6.34%	-1.16%	<b>-13.26%</b>	-8.38%	-5.62%
14. 환금자산대비부채비율		39.89%	37.44%	<b>31.72%</b>	17.96%	43.19%
15. 민간위탁금비율증감률		8.87%	2.04%	<b>-2.79%</b>	-3.45%	-4.95%
16. 예산집행률		79.99%	80.73%	<b>83.12%</b>	79.86%	85.43%
17. 일자리사업지출비율		0.37%	0.35%	<b>1.41%</b>	0.44%	0.46%
18. 순세계잉여금비율		신규지표	신규지표	<b>8.63%</b>	10.46%	9.39%
19. 연말지출비율	신규지표	신규지표	<b>23.26%</b>	25.25%	25.30%	
20. 지방의회경비절감률	33.68%	41.67%	<b>48.59%</b>	37.89%	21.10%	
21. 업무추진비절감률	20.91%	30.08%	<b>21.72%</b>	17.42%	19.60%	
22. 경상수지비율	64.40%	72.98%	<b>60.30%</b>	65.87%	69.94%	
23. 총자본대비영업이익률	-5.78%	-5.21%	<b>-5.91%</b>	-4.17%	-1.28%	

# 충북 진천군

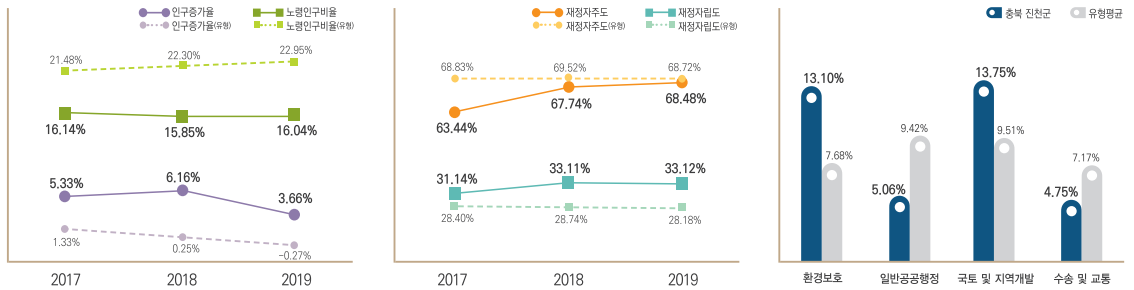
## 군 - I

### 기본현황

- 인 구 (명) | 81,084
- 면 적 (km<sup>2</sup>) | 407
- 재정력지수 | 33.12%

세입	총계	지방세	세외수입	교부세	조정교부금	보조금	지방채	보전수입등
규모(억원)	6,199	929	341	1,533	262	1,626	40	1,469
비율(%)	100%	14.98%	5.50%	24.73%	4.23%	26.23%	0.65%	23.69%
세출	총계	일반공공행정	교육	환경보호	사회복지	농림해양수산	수송 및 교통	국도 및 지역개발
규모(억원)	4,991	252	72	654	1,112	804	237	686
비율(%)	100%	5.06%	1.44%	13.10%	22.29%	16.11%	4.75%	13.75%

### I 인구·재정여건



### II 재정건전성

구분	통합재정수지비율	관리채무비율	통합유동부채비율	공기업부채비율
충북 진천군 (전년도)	-0.81% (3.80%)	2.76% (3.45%)	12.32% (20.03%)	19.12% (22.64%)
유형평균	4.44%	1.15%	5.88%	37.59%
전국평균	1.90%	6.54%	22.66%	34.44%

### III 재정효율성

세입 관리	지방세수입비율	세외수입비율	지방세징수율	지방세체납액관리비율
충북 진천군 (전년도)	14.84% (15.85%)	5.50% (5.39%)	97.66% (97.40%)	0.88% (0.98%)
유형평균	10.03%	3.99%	96.21%	0.83%
전국평균	24.52%	4.09%	97.82%	1.27%
세출 관리	세외수입체납액관리비율	지방보조금비율	출자·출연·전출금비율	자체경비비율
충북 진천군 (전년도)	0.66% (0.88%)	7.57% (8.37%)	3.65% (2.02%)	18.99% (신규)
유형평균	0.77%	7.85%	2.77%	35.87%
전국평균	0.88%	5.88%	2.40%	10.21%

### IV 재정계획성

구분	중기재정계획반영비율	세수오차비율	이불용액비율
충북 진천군 (전년도)	87.41% (신규)	87.25% (신규)	5.86% (신규)
유형평균	90.92%	93.27%	8.49%
전국평균	101.96%	92.51%	7.79%

### V 참고 지표

구분	정책사업투자비율	지방의회경비절감률	인건비집행률	총자본대비영업이익률
충북 진천군 (전년도)	53.79% (47.42%)	100.32% (101.95%)	-5.42% (-5.65%)	57.38% (61.09%)
유형평균	47.17%	92.94%	-4.17%	37.89%
전국평균	31.45%	93.41%	-1.28%	21.10%

● 유형평균 대비 우수 ● 유형평균 대비 부진

**✓ FY2019 재정분석결과**

분야 / 부문 / 재정분석지표		FY2017	FY2018	FY2019	유형평균	전국평균
I 재정건전성	1. 통합재정수지비율	20.58%	3.80%	<b>-0.81%</b>	4.44%	1.90%
	2. 관리채무비율	4.12%	3.45%	<b>2.76%</b>	1.15%	6.54%
	3. 통합유동부채비율	33.00%	20.03%	<b>12.32%</b>	5.88%	22.66%
	4. 공기업부채비율	26.17%	22.64%	<b>19.12%</b>	37.59%	34.44%
II 재정회계영역	5-1. 지방세수입비율	15.03%	15.85%	<b>14.84%</b>	10.03%	24.52%
	(지방세수입증감률)	11.23%	5.40%	<b>10.33%</b>	2.89%	7.63%
	5-2. 세외수입비율	1.43%	5.39%	<b>5.50%</b>	3.99%	4.09%
	(세외수입증감률)	11.57%	-17.54%	<b>20.14%</b>	13.27%	8.67%
	6. 지방세징수율	97.15%	97.40%	<b>97.66%</b>	96.21%	97.82%
	(지방세징수율제고율)	1.0085	1.0007	<b>1.0027</b>	1.0017	1.0002
	7-1. 지방세체납액관리비율	1.11%	0.98%	<b>0.88%</b>	0.83%	1.27%
	(지방세체납액증감률)	6.27%	-4.07%	<b>5.46%</b>	3.44%	-4.24%
	7-2. 세외수입체납액관리비율	1.23%	0.88%	<b>0.66%</b>	0.77%	0.88%
	(세외수입체납액증감률)	5.63%	-29.44%	<b>-12.17%</b>	-3.12%	1.27%
III 재정계획성	8. 지방보조금비율	8.78%	8.37%	<b>7.57%</b>	7.85%	5.88%
	(지방보조금증감률)	-31.92%	4.02%	<b>18.07%</b>	15.35%	12.08%
	9. 출자·출연·전출금비율	2.35%	2.02%	<b>3.65%</b>	2.77%	2.40%
	(출자·출연·전출금증감률)	5.82%	-5.36%	<b>129.02%</b>	143.15%	14.30%
	10. 자체경비비율	신규지표	신규지표	<b>18.99%</b>	35.87%	10.21%
	(자체경비증감률)	신규지표	신규지표	<b>4.81%</b>	7.99%	9.07%
	11. 중기재정계획반영비율	신규지표	신규지표	<b>87.41%</b>	90.92%	101.96%
	12. 세수오차비율	신규지표	신규지표	<b>87.25%</b>	93.27%	92.51%
	13. 이불용액비율	신규지표	신규지표	<b>5.86%</b>	8.49%	7.79%
	참고 지표	1. 관리채무부담비율	9.78%	8.43%	<b>6.65%</b>	2.61%
2. 관리채무상환비율		1.00%	0.79%	<b>0.36%</b>	0.18%	2.38%
3. 장래세대부담비율		2.65%	1.19%	<b>0.76%</b>	0.56%	3.04%
4. 의무지출비율		61.83%	51.19%	<b>40.51%</b>	46.80%	51.31%
(자체경비증감률)		41.87%	-9.66%	<b>3.24%</b>	2.81%	9.68%
5. 정책사업투자비비율		45.19%	47.42%	<b>53.79%</b>	47.17%	31.45%
6. 행정운영경비비율		13.47%	13.41%	<b>10.78%</b>	11.09%	8.82%
(행정운영경비증감률)		11.65%	8.62%	<b>4.91%</b>	5.47%	5.48%
7. 자본시설지출비율		28.46%	32.49%	<b>36.75%</b>	33.99%	17.40%
(자본시설지출증감률)		-2.65%	28.90%	<b>47.51%</b>	14.71%	19.98%
8. 자본시설유지관리비비율		3.92%	3.71%	<b>4.21%</b>	7.58%	6.54%
(자본시설유지관리비증감률)		5.24%	-0.09%	<b>14.17%</b>	10.01%	17.64%
9. 인건비집행률		101.74%	101.95%	<b>100.32%</b>	92.94%	93.41%
10. 실질수지비율		12.83%	15.68%	<b>12.51%</b>	16.35%	14.65%
11. 주민참여예산지출비율		0.37%	0.34%	<b>0.28%</b>	1.20%	0.77%
12. 탄력세율		100.00%	100.00%	<b>100.00%</b>	100.07%	99.98%
13. 행사축제경비비율		0.73%	0.82%	<b>0.70%</b>	0.79%	0.42%
(행사축제경비증감률)		6.26%	11.46%	<b>-13.87%</b>	-8.38%	-5.62%
14. 환금자산대비부채비율		49.21%	31.02%	<b>29.11%</b>	17.96%	43.19%
15. 민간위탁금비율증감률		2.25%	5.28%	<b>-19.89%</b>	-3.45%	-4.95%
16. 예산집행률		71.44%	72.73%	<b>79.49%</b>	79.86%	85.43%
17. 일자리사업지출비율		0.26%	0.34%	<b>0.71%</b>	0.44%	0.46%
18. 순세계잉여금비율		신규지표	신규지표	<b>9.47%</b>	10.46%	9.39%
19. 연말지출비율	신규지표	신규지표	<b>26.57%</b>	25.25%	25.30%	
20. 지방의회경비절감률	27.09%	61.09%	<b>57.38%</b>	37.89%	21.10%	
21. 업무추진비절감률	22.11%	26.17%	<b>18.74%</b>	17.42%	19.60%	
22. 경상수지비율	69.43%	64.70%	<b>73.10%</b>	65.87%	69.94%	
23. 총자본대비영업이익률	-5.39%	-5.65%	<b>-5.42%</b>	-4.17%	-1.28%	

# 충북 괴산군

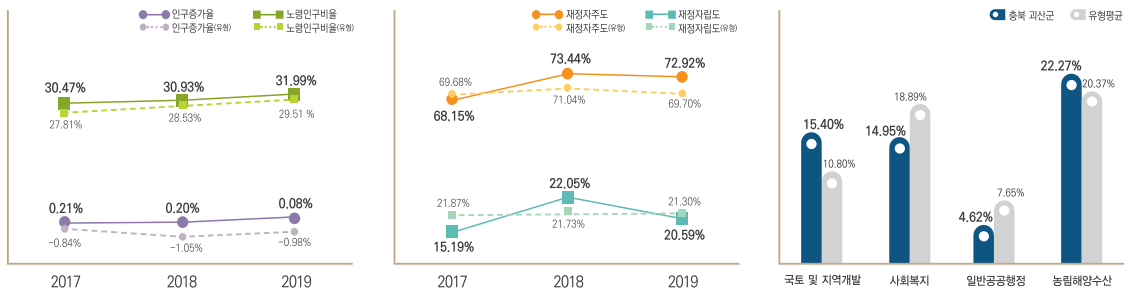
## Ⅱ 군 - II

### 기본현황

- 인 구 (명) | 39,163
- 면 적 (km<sup>2</sup>) | 842
- 재정력지수 | 20.59%

세 입	총 계	지방세	세외수입	교부세	조정교부금	보조금	지방채	보전 수입등
규모(억원)	6,758	189	273	2,604	210	1,456	-	2,026
비율(%)	100%	2.80%	4.04%	38.53%	3.11%	21.54%	-	29.98%
세 출	총 계	일반 공공행정	교 육	환경보호	사회복지	농림 해양수산	수송 및 교통	국도 및 지역개발
규모(억원)	5,137	237	25	329	768	1,144	291	791
비율(%)	100%	4.62%	0.50%	6.41%	14.95%	22.27%	5.66%	15.40%

### 인구·재정여건



### I 재정건전성

구 분	통합재정수지비율	관리채무비율	통합유동부채비율	공기업부채비율
충북 괴산군 (전년도)	-3.42% (10.86%)	0.73% (0.94%)	17.59% (4.72%)	0.00% (0.00%)
유형평균	3.13%	0.59%	7.62%	0.53%
전국평균	1.90%	6.54%	22.66%	34.44%

### II 재정효율성

세입 관리	지방세수입비율	세외수입비율	지방세징수율	지방세체납액관리비율
충북 괴산군 (전년도)	2.76% (3.25%)	4.04% (3.34%)	96.43% (96.96%)	0.27% (0.30%)
유형평균	4.84%	3.70%	96.31%	0.36%
전국평균	24.52%	4.09%	97.82%	1.27%
세출 관리	세외수입체납액관리비율	지방보조금비율	출자·출연·전출금비율	자체경비비율
충북 괴산군 (전년도)	0.28% (0.31%)	7.22% (7.34%)	0.26% (0.28%)	53.01% (신규)
유형평균	0.43%	7.73%	1.76%	52.93%
전국평균	0.88%	5.88%	2.40%	10.21%

### III 재정계획성

구 분	중기재정계획반영비율	세수오차비율	이불용액비율
충북 괴산군 (전년도)	91.76% (신규)	90.20% (신규)	8.65% (신규)
유형평균	93.49%	91.30%	10.84%
전국평균	101.96%	92.51%	7.79%

### IV 참고지표

구 분	정책사업투자비율	지방의회경비절감률	총자본대비영업이익률	인건비집행률
충북 괴산군 (전년도)	65.29% (61.02%)	57.80% (60.46%)	0.00% (0.00%)	94.63% (94.30%)
유형평균	55.07%	31.81%	-3.01%	92.13%
전국평균	31.45%	21.10%	-1.28%	93.41%

● 유형평균 대비 우수 ● 유형평균 대비 부진

**✓ FY2019 재정분석결과**

분야 / 부문 / 재정분석지표		FY2017	FY2018	FY2019	유형평균	전국평균	
I 재정건전성	1. 통합재정수지비율	24.74%	10.86%	<b>-3.42%</b>	3.13%	1.90%	
	2. 관리채무비율	1.15%	0.94%	<b>0.73%</b>	0.59%	6.54%	
	3. 통합유동부채비율	4.58%	4.72%	<b>17.59%</b>	7.62%	22.66%	
	4. 공기업부채비율	0.00%	0.00%	<b>0.00%</b>	0.53%	34.44%	
II 재정회계유형별	5-1. 지방세수입비율	3.26%	3.25%	<b>2.76%</b>	4.84%	24.52%	
	(지방세수입증감률)	12.38%	1.55%	<b>0.26%</b>	5.34%	7.63%	
	5-2. 세외수입비율	0.59%	3.34%	<b>4.04%</b>	3.70%	4.09%	
	(세외수입증감률)	2.05%	23.89%	<b>42.56%</b>	8.36%	8.67%	
	6. 지방세징수율	94.87%	96.96%	<b>96.43%</b>	96.31%	97.82%	
	(지방세징수율제고율)	0.9895	1.0141	<b>0.9945</b>	1.0029	1.0002	
	7-1. 지방세체납액관리비율	0.33%	0.30%	<b>0.27%</b>	0.36%	1.27%	
	(지방세체납액증감률)	32.77%	3.61%	<b>6.65%</b>	5.21%	-4.24%	
	7-2. 세외수입체납액관리비율	0.34%	0.31%	<b>0.28%</b>	0.43%	0.88%	
	(세외수입체납액증감률)	14.29%	-1.40%	<b>4.65%</b>	27.97%	1.27%	
III 재정계획성	8. 지방보조금비율	9.07%	7.34%	<b>7.22%</b>	7.73%	5.88%	
	(지방보조금증감률)	-28.57%	-8.98%	<b>37.76%</b>	16.80%	12.08%	
	9. 출자·출연·전출금비율	0.07%	0.28%	<b>0.26%</b>	1.76%	2.40%	
	(출자·출연·전출금증감률)	-15.29%	357.08%	<b>34.73%</b>	52.65%	14.30%	
	10. 자체경비비율	신규지표	신규지표	<b>53.01%</b>	52.93%	10.21%	
	(자체경비증감률)	신규지표	신규지표	<b>21.25%</b>	12.28%	9.07%	
	11. 중기재정계획반영비율	신규지표	신규지표	<b>91.76%</b>	93.49%	101.96%	
	12. 세수오차비율	신규지표	신규지표	<b>90.20%</b>	91.30%	92.51%	
	13. 이불용액비율	신규지표	신규지표	<b>8.65%</b>	10.84%	7.79%	
	참고지표	1. 관리채무부담비율	2.52%	2.25%	<b>1.84%</b>	1.43%	16.75%
		2. 관리채무상환비율	0.11%	0.11%	<b>0.09%</b>	0.12%	2.38%
		3. 장래세대부담비율	0.51%	0.49%	<b>0.70%</b>	0.45%	3.04%
		4. 의무지출비율	63.67%	58.72%	<b>49.52%</b>	50.56%	51.31%
(자체경비증감률)		7.66%	3.80%	<b>18.00%</b>	18.80%	9.68%	
5. 정책사업투자비비율		58.20%	61.02%	<b>65.29%</b>	55.07%	31.45%	
6. 행정운영경비비율		13.60%	12.64%	<b>9.66%</b>	10.90%	8.82%	
(행정운영경비증감률)		6.14%	4.65%	<b>6.87%</b>	4.87%	5.48%	
7. 자본시설지출비율		39.50%	43.69%	<b>48.32%</b>	40.21%	17.40%	
(자본시설지출증감률)		-1.77%	24.07%	<b>52.57%</b>	23.32%	19.98%	
8. 자본시설유지관리비율		2.58%	2.92%	<b>6.03%</b>	7.43%	6.54%	
(자본시설유지관리비증감률)		-10.47%	14.89%	<b>114.22%</b>	29.77%	17.64%	
9. 인건비집행률		98.21%	94.30%	<b>94.63%</b>	92.13%	93.41%	
10. 실질수지비율		30.73%	28.78%	<b>20.09%</b>	19.73%	14.65%	
11. 주민참여예산지출비율		1.56%	2.90%	<b>1.48%</b>	1.03%	0.77%	
12. 단력세율		100.00%	100.00%	<b>99.99%</b>	100.00%	99.98%	
13. 행사축제경비비율		0.47%	0.41%	<b>0.62%</b>	0.93%	0.42%	
(행사축제경비증감률)		-11.17%	-11.28%	<b>50.30%</b>	-1.88%	-5.62%	
14. 환금자산대부채비율		21.13%	17.16%	<b>20.42%</b>	10.88%	43.19%	
15. 민간위탁금비율증감률		9.28%	-6.25%	<b>-4.08%</b>	-1.73%	-4.95%	
16. 예산집행률		66.66%	63.92%	<b>78.45%</b>	78.28%	85.43%	
17. 일자리사업지출비율		0.22%	0.09%	<b>0.33%</b>	0.38%	0.46%	
18. 순세계잉여금비율		신규지표	신규지표	<b>12.01%</b>	11.92%	9.39%	
19. 연말지출비율	신규지표	신규지표	<b>25.52%</b>	28.07%	25.30%		
20. 지방의회경비절감률	45.15%	60.46%	<b>57.80%</b>	31.81%	21.10%		
21. 업무추진비절감률	28.09%	21.72%	<b>12.61%</b>	13.47%	19.60%		
22. 경상수지비율	51.50%	61.57%	<b>65.15%</b>	67.62%	69.94%		
23. 총자본대비영업이익률	0.00%	0.00%	<b>0.00%</b>	-3.01%	-1.28%		

# 충북 음성군

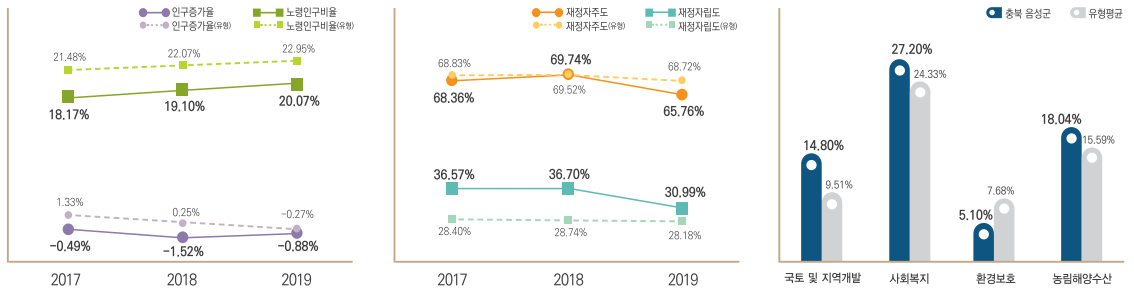
## | 군 - I |

### 기본현황

- 인 구 (명) | 94,982
- 면 적 (km<sup>2</sup>) | 520
- 재정력지수 | 30.99%

세입	총계	지방세	세외수입	교부세	조정교부금	보조금	지방채	보전수입등
규모(억원)	7,179	1,024	330	1,927	290	2,184	-	1,424
비율(%)	100%	14.26%	4.60%	26.84%	4.05%	30.42%	-	19.83%
세출	총계	일반공공행정	교육	환경보호	사회복지	농림해양수산	수송및교통	국도및지역개발
규모(억원)	5,798	414	39	296	1,577	1,046	363	858
비율(%)	100%	7.14%	0.67%	5.10%	27.20%	18.04%	6.27%	14.80%

### I 인구·재정여건



### II 재정건전성

구분	통합재정수지비율	관리채무비율	통합유동부채비율	공기업부채비율
충북 음성군 (전년도)	-0.65% (0.65%)	0.84% (1.11%)	8.58% (4.83%)	12.19% (14.57%)
유형평균	4.44%	1.15%	5.88%	37.59%
전국평균	1.90%	6.54%	22.66%	34.44%

### III 재정효율성

세입 관리	지방세수입비율	세외수입비율	지방세징수율	지방세체납액관리비율
충북 음성군 (전년도)	14.09% (16.05%)	4.60% (6.54%)	96.90% (97.14%)	1.11% (1.13%)
유형평균	10.03%	3.99%	96.21%	0.83%
전국평균	24.52%	4.09%	97.82%	1.27%
세출 관리	세외수입체납액관리비율	지방보조금비율	출자·출연·전출금비율	자체경비비율
충북 음성군 (전년도)	1.01% (1.26%)	5.20% (5.61%)	3.29% (3.79%)	18.99% (신규)
유형평균	0.77%	7.85%	2.77%	35.87%
전국평균	0.88%	5.88%	2.40%	10.21%

### IV 재정계획성

구분	중기재정계획반영비율	세수오차비율	이불용액비율
충북 음성군 (전년도)	89.09% (신규)	95.55% (신규)	5.79% (신규)
유형평균	90.92%	93.27%	8.49%
전국평균	101.96%	92.51%	7.79%

### V 참고 지표

구분	정책사업투자비율	인건비집행률	행정운영경비비율	행사축제경비비율
충북 음성군 (전년도)	48.36% (49.02%)	102.09% (99.40%)	10.80% (11.21%)	0.52% (0.54%)
유형평균	47.17%	92.94%	11.09%	0.79%
전국평균	31.45%	93.41%	8.82%	0.42%

● 유형평균 대비 우수 ● 유형평균 대비 부진

**✓ FY2019 재정분석결과**

분야 / 부문 / 재정분석지표		FY2017	FY2018	FY2019	유형평균	전국평균
I 재정건전성	1. 통합재정수지비율	4.83%	0.65%	<b>-0.65%</b>	4.44%	1.90%
	2. 관리채무비율	1.45%	1.11%	<b>0.84%</b>	1.15%	6.54%
	3. 통합유동부채비율	6.08%	4.83%	<b>8.58%</b>	5.88%	22.66%
	4. 공기업부채비율	18.61%	14.57%	<b>12.19%</b>	37.59%	34.44%
II 재정회계분석	5-1. 지방세수입비율	15.37%	16.05%	<b>14.09%</b>	10.03%	24.52%
	(지방세수입증감률)	11.41%	8.28%	<b>-3.14%</b>	2.89%	7.63%
	5-2. 세외수입비율	1.27%	6.54%	<b>4.60%</b>	3.99%	4.09%
	(세외수입증감률)	10.07%	76.96%	<b>-22.29%</b>	13.27%	8.67%
	6. 지방세징수율	96.65%	97.14%	<b>96.90%</b>	96.21%	97.82%
	(지방세징수율제고율)	1.0050	1.0018	<b>0.9976</b>	1.0017	1.0002
	7-1. 지방세체납액관리비율	1.31%	1.13%	<b>1.11%</b>	0.83%	1.27%
	(지방세체납액증감률)	25.67%	-3.94%	<b>7.86%</b>	3.44%	-4.24%
	7-2. 세외수입체납액관리비율	0.79%	1.26%	<b>1.01%</b>	0.77%	0.88%
	(세외수입체납액증감률)	11.41%	59.25%	<b>-11.73%</b>	-3.12%	1.27%
III 재정계획성	8. 지방보조금비율	6.07%	5.61%	<b>5.20%</b>	7.85%	5.88%
	(지방보조금증감률)	-25.06%	3.78%	<b>5.19%</b>	15.35%	12.08%
	9. 출자·출연·전출금비율	2.87%	3.79%	<b>3.29%</b>	2.77%	2.40%
	(출자·출연·전출금증감률)	-19.09%	50.01%	<b>-3.29%</b>	143.15%	14.30%
	10. 자체경비비율	신규지표	신규지표	<b>18.99%</b>	35.87%	10.21%
	(자체경비증감률)	신규지표	신규지표	<b>8.09%</b>	7.99%	9.07%
	11. 중기재정계획반영비율	신규지표	신규지표	<b>89.09%</b>	90.92%	101.96%
	12. 세수오차비율	신규지표	신규지표	<b>95.55%</b>	93.27%	92.51%
	13. 이불용액비율	신규지표	신규지표	<b>5.79%</b>	8.49%	7.79%
	참고지표	1. 관리채무부담비율	3.35%	2.58%	<b>1.94%</b>	2.61%
2. 관리채무상환비율		0.34%	0.23%	<b>0.14%</b>	0.18%	2.38%
3. 장래세대부담비율		0.85%	0.58%	<b>0.51%</b>	0.56%	3.04%
4. 의무지출비율		59.54%	63.68%	<b>47.58%</b>	46.80%	51.31%
(자체경비증감률)		11.84%	20.09%	<b>-15.21%</b>	2.81%	9.68%
5. 정책사업투자비율		43.66%	49.02%	<b>48.36%</b>	47.17%	31.45%
6. 행정운영경비비율		12.18%	11.21%	<b>10.80%</b>	11.09%	8.82%
(행정운영경비증감률)		5.73%	3.32%	<b>9.35%</b>	5.47%	5.48%
7. 자본시설지출비율		28.69%	33.59%	<b>31.89%</b>	33.99%	17.40%
(자본시설지출증감률)		13.24%	31.48%	<b>9.24%</b>	14.71%	19.98%
8. 자본시설유지관리비율		4.46%	5.28%	<b>4.80%</b>	7.58%	6.54%
(자본시설유지관리비증감률)		24.21%	35.55%	<b>0.72%</b>	10.01%	17.64%
9. 인건비집행률		106.09%	99.40%	<b>102.09%</b>	92.94%	93.41%
10. 실질수지비율		20.58%	17.58%	<b>13.27%</b>	16.35%	14.65%
11. 주민참여예산지출비율		0.16%	0.12%	<b>0.15%</b>	1.20%	0.77%
12. 탄력세율		100.00%	100.00%	<b>100.00%</b>	100.07%	99.98%
13. 행사축제경비비율		0.61%	0.54%	<b>0.52%</b>	0.79%	0.42%
(행사축제경비증감률)		-26.86%	-12.02%	<b>-4.13%</b>	-8.38%	-5.62%
14. 환금자산대비부채비율		28.88%	24.56%	<b>23.11%</b>	17.96%	43.19%
15. 민간위탁금비율증감률		10.83%	-4.93%	<b>14.79%</b>	-3.45%	-4.95%
16. 예산집행률		75.92%	79.85%	<b>83.66%</b>	79.86%	85.43%
17. 일자리사업지출비율		0.11%	0.07%	<b>0.18%</b>	0.44%	0.46%
18. 순세계잉여금비율		신규지표	신규지표	<b>7.87%</b>	10.46%	9.39%
19. 연말지출비율	신규지표	신규지표	<b>7.66%</b>	25.25%	25.30%	
20. 지방의회경비절감률	40.51%	48.99%	<b>56.18%</b>	37.89%	21.10%	
21. 업무추진비절감률	23.27%	23.61%	<b>10.46%</b>	17.42%	19.60%	
22. 경상수지비율	63.20%	62.81%	<b>66.41%</b>	65.87%	69.94%	
23. 총자본대비영업이익률	-4.60%	-3.97%	<b>-4.25%</b>	-4.17%	-1.28%	



# 충북 단양군

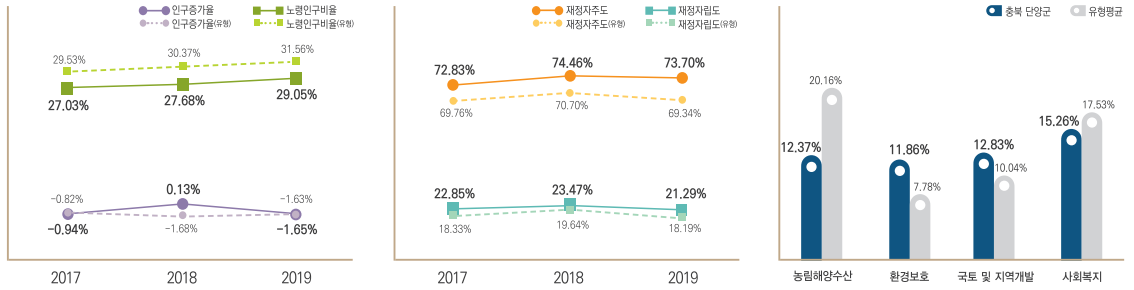
## 군 - III

### 기본현황

- 인 구 (명) | 29,756
- 면 적 (km<sup>2</sup>) | 781
- 재정력지수 | 21.29%

세입	총계	지방세	세외수입	교부세	조정교부금	보조금	지방채	보전수입등
규모(억원)	5,054	176	239	1,976	208	1,097	-	1,357
비율(%)	100%	3.49%	4.73%	39.11%	4.12%	21.70%	-	26.85%
세출	총계	일반공공행정	교육	환경보호	사회복지	농림해양수산	수송및교통	국도및지역개발
규모(억원)	3,911	276	7	464	597	484	269	502
비율(%)	100%	7.06%	0.19%	11.86%	15.26%	12.37%	6.87%	12.83%

### I 인구·재정여건



### II 재정건전성

구분	통합재정수지비율	관리채무비율	통합유동부채비율	공기업부채비율
충북 단양군 (전년도)	-2.76% (4.24%)	0.00% (0.00%)	3.45% (2.57%)	3.86% (4.49%)
유형평균	6.02%	0.70%	5.41%	5.41%
전국평균	1.90%	6.54%	22.66%	34.44%

● 1등급 ● 2등급 이하

### III 재정효율성

세입 관리	지방세수입비율	세외수입비율	지방세징수율	지방세체납액관리비율
충북 단양군 (전년도)	3.45% (4.22%)	4.73% (4.11%)	97.26% (96.86%)	0.26% (0.27%)
유형평균	3.07%	3.46%	95.70%	0.28%
전국평균	24.52%	4.09%	97.82%	1.27%
세출 관리	세외수입체납액관리비율	지방보조금비율	출자·출연·전출금비율	자체경비비율
충북 단양군 (전년도)	0.44% (0.47%)	6.60% (8.27%)	2.02% (2.35%)	57.30% (신규)
유형평균	0.35%	7.13%	1.54%	72.69%
전국평균	0.88%	5.88%	2.40%	10.21%

### IV 재정계획성

구분	중기재정계획반영비율	세수오차비율	이불용액비율
충북 단양군 (전년도)	96.08% (신규)	99.29% (신규)	10.17% (신규)
유형평균	94.04%	92.53%	9.90%
전국평균	101.96%	92.51%	7.79%

### V 참고지표

구분	지방회경비절감률	관리채무부담비율	관리채무상환비율	총자본대비영업이익
충북 단양군 (전년도)	61.30% (29.28%)	0.00% (0.00%)	0.00% (0.00%)	-1.81% (0.00%)
유형평균	36.54%	1.72%	0.18%	-5.57%
전국평균	21.10%	16.75%	2.38%	-1.28%

**✓ FY2019 재정분석결과**

분야 / 부문 / 재정분석지표		FY2017	FY2018	FY2019	유형평균	전국평균	
I 재정건전성	1. 통합재정수지비율	8.97%	4.24%	<b>-2.76%</b>	6.02%	1.90%	
	2. 관리채무비율	0.00%	0.00%	<b>0.00%</b>	0.70%	6.54%	
	3. 통합유동부채비율	1.66%	2.57%	<b>3.45%</b>	5.41%	22.66%	
	4. 공기업부채비율	5.61%	4.49%	<b>3.86%</b>	5.41%	34.44%	
II 재정회계효율성	5-1. 지방세수입비율	4.63%	4.22%	<b>3.45%</b>	3.07%	24.52%	
	(지방세수입증감률)	14.03%	-12.96%	<b>-9.84%</b>	1.92%	7.63%	
	5-2. 세외수입비율	1.91%	4.11%	<b>4.73%</b>	3.46%	4.09%	
	(세외수입증감률)	8.96%	23.97%	<b>26.85%</b>	10.00%	8.67%	
	6. 지방세징수율	95.12%	96.86%	<b>97.26%</b>	95.70%	97.82%	
	(지방세징수율제고율)	0.9867	1.0038	<b>1.0041</b>	1.0026	1.0002	
	7-1. 지방세체납액관리비율	0.35%	0.27%	<b>0.26%</b>	0.28%	1.27%	
	(지방세체납액증감률)	47.91%	-18.14%	<b>8.89%</b>	2.67%	-4.24%	
	7-2. 세외수입체납액관리비율	0.48%	0.47%	<b>0.44%</b>	0.35%	0.88%	
	(세외수입체납액증감률)	4.31%	2.66%	<b>3.56%</b>	13.76%	1.27%	
III 재정계획성	8. 지방보조금비율	8.41%	8.27%	<b>6.60%</b>	7.13%	5.88%	
	(지방보조금증감률)	-5.85%	8.58%	<b>-3.50%</b>	9.68%	12.08%	
	9. 출자·출연·전출금비율	2.77%	2.35%	<b>2.02%</b>	1.54%	2.40%	
	(출자·출연·전출금증감률)	2.76%	-6.61%	<b>3.28%</b>	82.04%	14.30%	
	10. 자체경비비율	신규지표	신규지표	<b>57.30%</b>	72.69%	10.21%	
	(자체경비증감률)	신규지표	신규지표	<b>10.24%</b>	13.21%	9.07%	
	11. 중기재정계획반영비율	신규지표	신규지표	<b>96.08%</b>	94.04%	101.96%	
	12. 세수오차비율	신규지표	신규지표	<b>99.29%</b>	92.53%	92.51%	
	13. 이불용액비율	신규지표	신규지표	<b>10.17%</b>	9.90%	7.79%	
	참고지표	1. 관리채무부담비율	0.00%	0.00%	<b>0.00%</b>	1.72%	16.75%
		2. 관리채무상환비율	0.00%	0.00%	<b>0.00%</b>	0.18%	2.38%
		3. 장래세대부담비율	0.14%	0.25%	<b>0.29%</b>	0.61%	3.04%
		4. 의무지출비율	42.41%	36.99%	<b>34.73%</b>	47.07%	51.31%
(자체경비증감률)		17.68%	-3.73%	<b>13.60%</b>	4.18%	9.68%	
5. 정책사업투자비율		57.39%	56.36%	<b>60.24%</b>	56.46%	31.45%	
6. 행정운영경비비율		14.96%	14.06%	<b>12.22%</b>	11.50%	8.82%	
(행정운영경비증감률)		6.10%	3.73%	<b>5.13%</b>	5.16%	5.48%	
7. 자본시설지출비율		45.52%	39.97%	<b>44.51%</b>	41.44%	17.40%	
(자본시설지출증감률)		26.95%	-1.83%	<b>34.90%</b>	18.56%	19.98%	
8. 자본시설유지관리비율		11.97%	14.88%	<b>17.27%</b>	9.92%	6.54%	
(자본시설유지관리비증감률)		33.00%	19.90%	<b>11.65%</b>	24.99%	17.64%	
9. 인건비집행률		96.69%	94.00%	<b>96.94%</b>	92.68%	93.41%	
10. 실질수지비율		24.66%	21.64%	<b>17.45%</b>	17.25%	14.65%	
11. 주민참여예산지출비율		1.50%	1.98%	<b>1.57%</b>	1.34%	0.77%	
12. 탄력세율		100.00%	100.00%	<b>100.00%</b>	99.97%	99.98%	
13. 행사축제경비비율		1.54%	1.42%	<b>1.43%</b>	1.21%	0.42%	
(행사축제경비증감률)		-18.01%	-7.86%	<b>1.02%</b>	4.23%	-5.62%	
14. 환금자산대비부채비율		5.51%	19.33%	<b>21.47%</b>	12.16%	43.19%	
15. 민간위탁금비율증감률		2.37%	-2.96%	<b>18.48%</b>	7.41%	-4.95%	
16. 예산집행률		72.45%	69.88%	<b>77.76%</b>	77.91%	85.43%	
17. 일자리사업지출비율		0.32%	0.11%	<b>0.47%</b>	0.54%	0.46%	
18. 순세계잉여금비율		신규지표	신규지표	<b>12.23%</b>	11.13%	9.39%	
19. 연말지출비율	신규지표	신규지표	<b>28.19%</b>	24.44%	25.30%		
20. 지방의회경비절감률	1.86%	29.28%	<b>61.30%</b>	36.54%	21.10%		
21. 업무추진비절감률	14.90%	15.09%	<b>6.22%</b>	12.87%	19.60%		
22. 경상수지비율	67.64%	77.44%	<b>80.25%</b>	73.52%	69.94%		
23. 총자본대비영업이익률	-8.00%	0.00%	<b>-1.81%</b>	-5.57%	-1.28%		