

8 기금 / 공유재산 및 물품 / 출연·출자금 / 지방공기업

8-1. 기금

- ☐ 기금은 예산을 좀 더 탄력적으로 사용하기 위해 예산과는 별도로 조성한 재원으로서, 다음은 우리 충청북도에서 설립·운영하고 있는 기금별로 재원의 변화를 요약한 표입니다.

(단위 : 백만원)

종류별 분	' 12 도 현재액 (A)	증 감 액			' 13년도 현재액 (A+B)	일몰기간
		계 (B=C-D)	조성액(C)	사용액(D)		
합 계	140,027	22,968	54,706	31,738	162,995	
통합관리기금	2,257	371	2,042	1,671	2,628	2006.10~2018.12
투자진흥기금	7,009	143	143	-	7,153	2004.11~2016. 2
체육진흥기금	1,030	528	528	-	1,559	2010. 1~2019.12
남북교류협력기금	433	309	309	-	742	2012.11~2017.12
여성발전기금	5,516	46	133	87	5,562	
중소기업육성기금	43,227	16,094	36,624	20,530	59,321	1999. 2~2019.12
자활기금	1,886	△98	168	266	1,788	2005. 1~2020.12
사회복지기금	19,903	276	482	206	20,179	
청소년육성기금	878	1	21	21	879	
재난관리기금	22,275	922	5,230	4,308	23,196	
지방채상환기금	45	1	1	-	46	2001. 9~2020.12
농촌전문인력육성기금	5,370	299	468	169	5,669	1999. 1~2015.12
충북도립대학장학기금	98	21	1,603	1,582	119	
식품진흥기금	10,683	301	1,373	1,072	10,984	2001. 4~2016. 6
환경보전기금	19,416	3,754	5,582	1,827	23,170	2006. 5~2016.12

❖ 연도별 기금현황

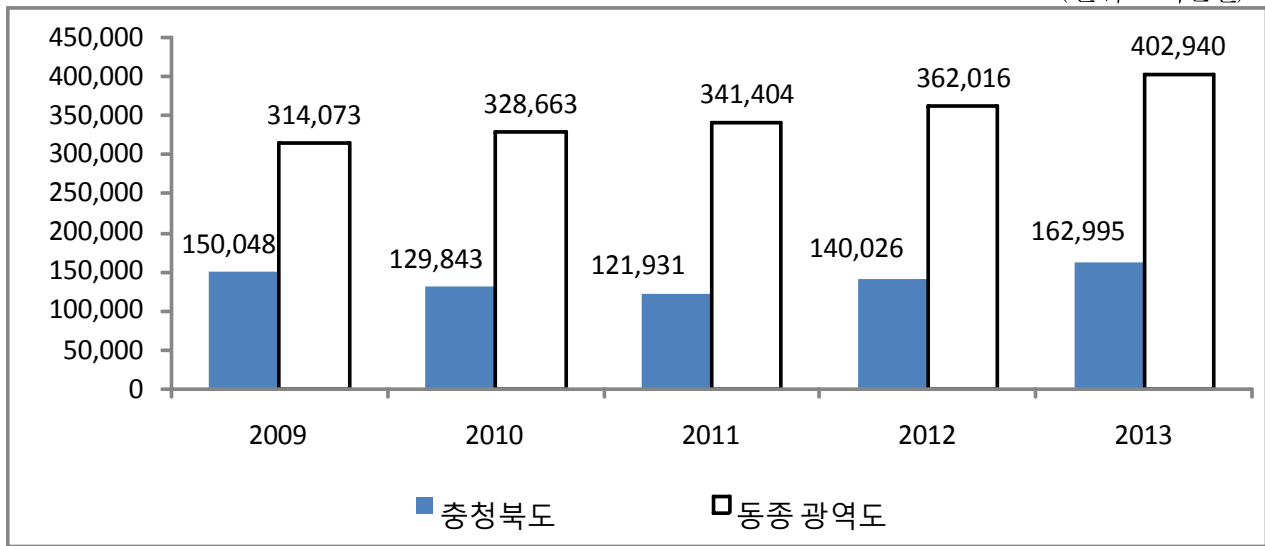
(단위 : 백만원)

	2010	2011	2012	2013
150,048	129,843	121,931	140,026	162,995

▶ 연도별 결산결과 기금결산보고서 총괄현황의 기준연도 현재액

동종 자치단체와 기금운용 현황 비교

(단위 : 백만원)



◆ 2013년도 기금 결산결과 동종 광역도 평균의 40% 수준을 유지하고 있으며 전년도에 비해 16% 증가하였습니다.

기금 성과분석결과

- 기금성과분석이란 기금운용의 투명성 효율성을 제고하기 위해 매년 전체 기금 중 3분의 1을 분석하여 그 결과를 주민과 지방의회에 공개하는 제도로써, 다음 표는 우리 충청북도의 기금이 얼마나 계획적이고 효율적으로 운영되고 있는지를 비교한 것입니다.

분	우리 자치 단체	동중 체평균	배점	지표의 의미	
계	77.73	81.12	103		
분 석 항 목	기금 정비율 (기금 금액 기준)	7	7.56	10	일반회계 통합재정 수입 총액 대비 기금 총액(기금 조성액) 비율의 적정성
	기금 정비율 (기금 수 기준)	7	7.56	10	자치단체별로 기금 수를 파악하여 기금 정비 노력 평가
	타회계(일반·기 타특별) 의존율	4.23	4.52	5	기금 수입결산 총액 대비 타회계(일반·기 타특별) 전입금 비율의 적정성
	계획대비 기금집행을	8	8.44	10	당초 계획 사업비 대비 기금지출액 비율의 적정성
	경상적경비 비 율	4.99	4.97	5	기금 총 지출액 중 경상적 경비 비율의 적정성
	통합관리기금 활용율	11	11.22	15	통합관리기금 조성, 여유자금의 활용 비율의 적정성
	일몰제 적용율	9	10.78	15	전체 기금 수 대비 일몰제 적용 기금수 비율의 적정성
	채권관리 적정성	14.31	12.92	15	해당연도까지 기한도래된 채권액 대비 기 한도래 채권 중 미수채권 총액의 적정성
	위원회 운영의 적정성	12.2	12.82	15	기금별 심의위원회 설치 및 운영 실적
	가 점	0	0.33	3	불필요한 기금 폐지, 유사기금 통합 실적 (동중단체평균산출 제외항목)

▶ 2013회계연도 기금운용에 대한 2014년 성과분석 결과

- 기금분석결과 기금관리기본법 및 관련 조례를 준수하고 기금운용의 건전성 확보와 효율성 제고를 위해 노력, 기금 본래의 목적 운용 및 경상적 경비 편성규제 타회계 의존 축소 등 기금 집행의 투명성 확보 및 탄력적 운영을 위해 노력하고 있습니다.

8-2. 공유재산 및 물품

8-2-1.

- 공유재산이란 지방자치단체가 갖고 있는 토지, 건물 등의 재산으로서, 다음은 우리 충청북도가 보유하고 있는 공유재산이 현재 어느 정도이며 2012년에 비해 어떻게 변화되었는지를 요약한 표입니다.

단위 : 개, 천m², 백만원)

분	' 12년도 현재액			증 가			감 소			' 13년도 현재액			비 고
	수	면적	금액	수	면적	금액	수	면적	금액	수	면적	금액	
계	13,090,125	261,830	7,249,140	2,492	3,456	164,610	1,521	2,662	45,152	13,091,096	262,624	7,368,598	
지	64,334	261,431	1,026,292	2,417	3,420	56,608	1,506	2,656	40,392	65,245	262,195	1,042,508	
건 물	489	396	279,211	17	35	50,129	9	6	4,074	497	425	325,266	
입목축	6,157	-	7,035	-	-	-	-	-	-	6,157	-	7,035	
공작물	1,229	-	5,790,474	48	-	57,140	-	-	-	1,277	-	5,847,614	
기계기구	73	-	1,067	-	-	-	-	-	-	73	-	1,067	
선 박	16	-	1,561	-	-	-	-	-	-	16	-	1,561	
항공기	1	-	6,884	-	-	-	-	-	-	1	-	6,884	
무체재산	212	-	3,271	-	-	-	-	-	-	212	-	3,271	
유기증권	13,017,589	-	130,176	-	-	-	-	-	-	13,017,589	-	130,176	
용익물권	25	3	3,169	10	1	733	6	-	686	29	4	3,216	
회원권	-	-	-	-	-	-	-	-	-	-	-	-	

▶ '13년 결산결과 공유재산 증감 및 현재액보고서의 종류별 현황

- 공유재산 증가 원인은 , 하천 등 공공시설 부지매입, 토지분할가격개정 및 용도변경, 제방, 도로공사 관련 공작물이 증가하였습니다.
- 공유재산 감소 원인은 소규모 일반재산 매각, 공공사업 손실보상, 2012년도 세종특별자치시에 재산인계(토지 및 건물)등이 있습니다.

물 품

- ☐ 다음은 우리 도가 보유하고 있는 물품이 현재 어느 정도이며 2012년에 비해 어떻게 변화되었는지를 요약한 표입니다.

단위 : 개, 백만원)

분	' 12년도 현재액		증 가		감 소		' 13년도 현재액		비고
	수량	금액	수량	금액	수량	금액	수량	금액	
	2,252	27,153	513	7,766	329	4,984	2,436	29,935	
매	2,231	55,575	156	2,326	20	380	2,367	57,522	
관리전환	11	3,412	101	350	72	289	40	3,473	
양 여	△4	61	1	53	-	-	△3	114	
기 타	14	△31,895	255	5,037	237	4,316	32	△31,174	

- ▶ 년 결산결과 물품 증감 및 현재액보고서의 증감사유별 내역

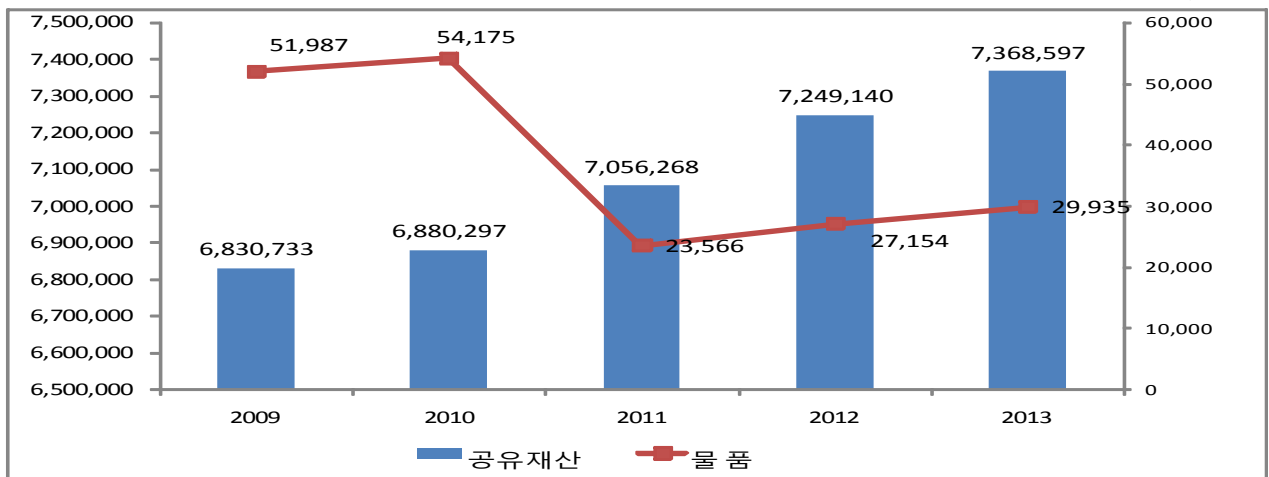
❖ 연도별 공유재산 및 물품의 변화

(단위 : 백만원)

구 분	2009	2010	2011	2012	2013
공유재산	6,830,733	6,880,297	7,056,268	7,249,140	7,368,597
물 품	51,987	54,175	23,566	27,154	29,935

공유재산 및 물품의 연도별 변화

(단위 : 백만원)



- ▶ 연도별 공유재산 및 물품 현재액보고서 기준

8-3. 출연·출자금 집행현황

출연금이란 법령 또는 조례에 의해 공공법인에 지원하는 경비로서 되돌려 받을 수 없는 재원을 말하고, 출자금이란 공사공단 등에 투자하여 지분을 보유하고 있는 재원을 말합니다. 다음은 우리 충청북도의 2013년도 출연·출자금 집행현황입니다.

단위 : 백만원

분	세출결산액 (A)	출 자 금		출 연 금		비 고
		금액 (B)	비율(B/A)	금액 (C)	비율(C/A)	
계	3,649,917	130,176	4.25%	31,924	0.87%	
일 반 회 계	3,064,855	130,176	4.25%	30,208	0.99%	
특 별 회 계	430,763	-	-	1,716	0.4%	
기 금	154,299	-	-	-	-	

▶ '13회계연도 결산결과 출연금(306), 출자금(502) 집행총액, 출자금 중복은 변동사항이 없음.

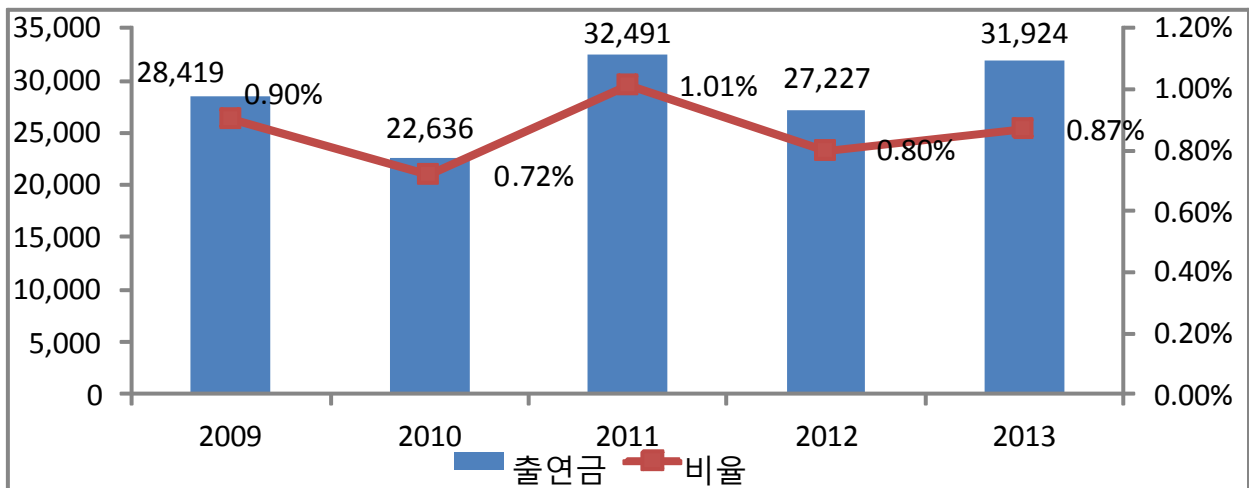
연도별 증감현황

(단위: 백만원)

분	연도별 비교				
	2009	2010	2011	2012	2013
(A)	3,158,693	3,141,678	3,231,054	3,386,639	3,649,917
출자금 (B)	77,210				
출자금 총액 (C)	130,176	130,176	130,176	130,176	130,176
출자금 비율 (B/A)(%)	2.4%				
출연금 (D)	28,419	22,636	32,491	27,227	31,924
출연금 비율 (D/A)(%)	0.90%	0.72%	1.01%	0.80%	0.87%

출연금 집행현황

단위:백만원



※ 출자금은 2009년만 있어 출연금의 경우는 그래프로 나타내지 않았음

❖ '13년도 출연·출자금 세부내역

단위 : 백만원)

분		금액	기관·단체명	근거 및 내용 (법·조례명 등)	
연	계	31,924			
	일반회계	2,000	(재) 오송바이오진흥재단	재단법인오송바이오진흥재단 설립운영 및 지원에 관한 조례	
	일반회계	9,191	(재) 오송바이오진흥재단	재단법인오송바이오진흥재단 설립운영 및 지원에 관한 조례	
	일반회계	375	(재) 오송바이오진흥재단	재단법인오송바이오진흥재단 설립운영 및 지원에 관한 조례	
	일반회계	150	(재) 오송바이오진흥재단	재단법인오송바이오진흥재단 설립운영 및 지원에 관한 조례	
	일반회계	2,402	(재) 오송바이오진흥재단	재단법인오송바이오진흥재단 설립운영 및 지원에 관한 조례	
	일반회계	2,000	(재) 오송바이오진흥재단	재단법인오송바이오진흥재단 설립운영 및 지원에 관한 조례	
	일반회계	1,000	(재) 오송바이오진흥재단	재단법인오송바이오진흥재단 설립운영 및 지원에 관한 조례	
	일반회계	245	(재) 충북문화재단	지방자치단체출연연구원의설립및운영에관한법률 제15조	
	일반회계	1,000	(재) 충북문화재단	충북문화재단 설립 및 운영 지원조례 제9조	
	일반회계	49	(재) 충북문화재단	충북문화재단 설립 및 운영 지원조례 제9조	
	일반회계	500	(재) 충북발전연구원	충북발전연구원 운영 등에 관한 조례 제2조 제4항	
	일반회계	500	(재) 충북발전연구원	충북발전연구원 운영 등에 관한 조례 제2조 제4항	
	일반회계	734	(재) 충북발전연구원	충북발전연구원 운영 등에 관한 조례 제2조 제4항	
	일반회계	300	(재) 충북발전연구원	충청북도평생교육진흥조례 제8조	
	일반회계	3,745	(재) 충북인재양성재단	충청북도인재양성재단설립및운영지원조례제7조	
	일반회계	2,000	(재) 충북인재양성재단	충청북도인재양성재단설립및운영지원조례제7조	
	일반회계	100	(재) 한국석회석신소재연구재단	충청북도전략사업육성 및 과학기술진흥을 위한 지원조례	
	금	일반회계	2,042	오송첨단의료산업진흥재단	재단법인오송바이오진흥재단 설립운영 및 지원에 관한 조례
		일반회계	1,276	충북신용보증재단	충북신용보증재단지원에관한조례 제2조
일반회계		200	충북신용보증재단	충북신용보증재단지원에관한조례 제2조	
일반회계		200	한국석회석신소재연구재단	충청북도전략사업육성 및 과학기술진흥을 위한 지원조례	
일반회계		81	한국지방세연구원	지방세법 제146조, 지방세법시행령 제114조제1항	
일반회계		67	한국지방행정연구원	한국지방행정연구원 육성법 제3조	
일반회계		52	한국지역진흥재단	지방재정법 제17조제2항및 동법시행령 제30조	
충북도립대학 운영특별회계		686	충북대학교 산학협력단	산업교육진흥 및 산학연협력촉진에 관한 법률 제39조	
충북도립대학 운영특별회계		100	충북도립대학발전재단수입금	산업교육진흥 및 산학연협력촉진에 관한 법률 제39조	
충북도립대학 운영특별회계		60	충북도립대학산학협력단	산업교육진흥 및 산학연협력촉진에 관한 법률 제39조	
충북도립대학 운영특별회계		184	충북도립대학산학협력단	산업교육진흥 및 산학연협력촉진에 관한 법률 제39조	
충북도립대학 운영특별회계		686	충북도립대학산학협력단	산업교육진흥 및 산학연협력촉진에 관한 법률 제39조	

8-4. 지방공기업 현황

- ☐ 지방공기업이란 , 도시철도, 상수도, 하수도 등과 같은 사업을 효과적으로 추진할 목적으로 자치단체가 직접 설치하여 경영하거나(직영기업) 공사, 공단의 형태로 법인을 만들어 운영하는 공기업을 말합니다.

우리 충청북도에 설립·운영 중인 있는 공기업의 현황은 다음과 같습니다.

단위: 명, 백만원)

분		암직원수	총자산	총부채	총수익	총비용	당기순이익	경영평가 등급(가~마)
영	지역개발기금	3	725,473	611,999	23,638	14,715	8,923	
공사	충북개발공사	69	617,245	441,892	107,482	102,524	4,958	나등급

❖ 지방공기업 최근 5년 당기순이익

(단위 : 백만원)

분		2009	2010	2011	2012	2013
직영	지역개발기금	7,158	6,792	7,485	7,803	8,923
공사	충북개발공사	3,441	10,757	13,223	16,323	4,958

- ◆ 충북개발공사는 제천 제2산업단지, 진천 신척산업단지 등의 분양효과가 점진적으로 나타나고 있으며, 오창 제2산업단지, 청원가마지구의 분양 성공으로 5년 연속 당기순이익을 내고 있습니다.